



# PREISLISTE 2024

**Nutzen Sie für Angebotsanfragen bitte unseren ONLINE Konfigurator und Erklärungsvideo unter: <https://youtu.be/3sIRZFFsRQ4>**

## BESONDERESTÜHLE SEIT 1971

### Produkt SEITE(N)

<b>KURZANLEITUNG BESTELLFORMULAR / PREISLISTE AUSFÜLLEN</b>	2 - 3
REAL 9000 PLUS - Arbeits-TrippeLstuhl	4 - 6
REAL 9000 PLUS EL - Arbeits-TrippeLstuhl mit elektr. SHV	7 - 9
REAL 9000 PLUS EL AUFSTEHHILFE mit elektr. SHV	10 - 12
REAL 9000 PLUS ARTHRODESE <b>HMV.-Nr. 26.46.02.0015</b>	13 - 15
REAL 9000 PLUS ARTHRODESE EL mit elektr. SHV	16 - 18
REAL 9000 PLUS KIND... - Therapiestuhl <b>HMV.-Nr. 26.11.05.0040</b>	
... mit PLUS- / H- Rahmen	19 - 22
... mit EVI-Untergestell	23 - 24
... mit Untergestell mit elektrischer SHV - REAL 9000 PLUS KIND EL	25 - 27
REAL 6100 PLUS - Indoor-Elektrollstuhl	28 - 30
REAL 6100 PLUS EL Indoor-Elektrollstuhl <b>HMV.-Nr. 18.99.06.1091</b>	31 - 33
mit elektr. SHV	
REAL 9200 TWIN XXL - Arbeits-TrippeLstuhl bis 180 kg	34
REAL 9200 TWIN XXL EL - Arbeits-TrippeLstuhl bis 275 kg mit elektr. SHV	35
REAL 9500 - Stehstuhl	36 - 37
REAL 9600 EL - Stehstuhl mit elektr. SHV	38 - 39
REAL 2015 - Stehstuhl mit Handbremse	40
REAL 2624 - Stehstuhl mit Bauch-/Brustbeinstütze	41
REAL 8100 PLUS EL RÖNTGEN	42
REAL 8200 PLUS EL MAMMOGRAFIE	43
REAL TISCH SCRIBA	44
REAL TISCH SCRIBA EL	45

Unsere Mercado Pro 100 und 200 Bürostühle finden Sie auf einer separaten Preisliste.

Die Rechnungslegung erfolgt mit der zu diesem Zeitpunkt gültigen Mehrwertsteuer.



## KURZANLEITUNG BESTELLFORMULAR / PREISLISTE AUSFÜLLEN

### 1 BESTELLFORMULAR / PREISLISTE auswählen

- 1 Wählen Sie das gewünschte Hilfsmittel: z.B. unseren Arthrodesenstuhl REAL 9000 PLUS ARHTRODESE
- 2 Entscheiden Sie vorab, ob der Stuhl mit einer elektrischen Sitzhöhenverstellung ausgestattet sein muss; wählen Sie dann z.B. den Mercado REAL 9000 PLUS ARTHRODESE **EL**  
Unser REAL 9000 PLUS AUFSTEHHILFE hat Standard eine elektrische Sitzhöhenverstellung.
- 3 Nehmen Sie das passende Bestellformular dazu oder nutzen Sie das Online-Angebotssystem.

### 2 SITZPOLSTER wählen

A Wählen Sie das gewünschte Sitzpolster, sehen Sie bei Bedarf im Prospekt Sitzsysteme nach.

z.B. ErgoMedic PLUS

z.B. ErgoMedic






B Wählen Sie das benötigte Maß




Sie finden im Prospekt Sitzsysteme auch Maßzeichnungen!

Sonderbau ist möglich. Fragen Sie uns!

Bezüge Velours:



Bezüge Kunstleder:



### 3 Brauchen Sie VISKOELASTISCHEN SCHAUM?

Entscheiden Sie, ob o.g. Sitzpolster noch zusätzlichen viskoelastischen Schaum braucht, ca. 3 cm.

### 4 Brauchen Sie eine SITZWINKELVERSTELLUNG?

Der Stuhl wird Standard ohne Sitzwinkelverstellung geliefert, aber wenn Sie eine benötigen:

A wählen Sie die Bedienung der Verstellung aus unter 'Sitzwinkelfunktion'

B wählen Sie die Verstellmöglichkeit aus unter 'Sitzwinkelbereich'

### 5 RÜCKENPOLSTER wählen

A Wählen Sie das gewünschte Rückenpolster, sehen Sie bei Bedarf im Prospekt Sitzsysteme nach

z.B. ErgoMedic PLUS



z.B. ErgoMedic

B Wählen Sie das benötigte Maß - Sie finden im Prospekt Sitzsysteme auch Maßzeichnungen!

Achten Sie darauf, dass die angegebene Höhe die Höhe des Polsterteils ist.

Die Rückenlehnenhöhe ist einstellbar. Sonderbau ist möglich. Fragen Sie uns!

### 6 Wählen Sie die RÜCKENLEHNENFUNKTION

Unsere Standard-Rückenlehnenfunktion bietet schon viele Einstellmöglichkeiten!

Wenn Sie mehr Tiefeneinstellung brauchen, wählen Sie unser Medic Einstellung.

Wenn Sie eine Verstellung per Gasfeder wünschen, wählen Sie 'Komfort' und wählen Sie, ob die Bedienung dafür unter der Sitzfläche oder unter der Armlehne sein sollte.

Ob hoch oder niedrig benötigt wird, richtet sich nach dem gewählten Rückenpolster.



**Sicherheitshinweis für die Rückenlehnenfunktion bei einer Sitzwinkelverstellung:**

**Eine verstärkte (doppelte Medic) Rückenlehneneinstellung sollte verwendet werden:**

- wenn unwillkürliche Bewegungen der Person die Rückenlehne stark belasten könnten;
- ab einer Körpergröße von 200 cm bei einem Stuhl mit einer SWV nach hinten und Kopfstütze;
- ab einem Körpergewicht von 90 kg bei einem Stuhl mit einer SWV bis 15 ° nach hinten.

**Eine verstärkte (doppelte Medic) Rückenlehneneinstellung muss verwendet werden:**

- ab einem Körpergewicht von 110 kg bei einem Stuhl mit einer SWV bis 15 ° nach hinten;
- bei einem Stuhl mit einer SWV bis 23 ° nach hinten;
- wenn die SWV-Einstellung 15-23 ° aufgrund der hohen Belastung gewählt wird;
- Menschen mit sich wiederholenden Schaukelbewegungsmustern durch z.B. Spastik.

**7 Wählen Sie den BEZUG**

Momentan können Sie wählen zwischen verschiedenen Standard-Farben, in Velours oder Kunstleder. Fragen Sie nach, wenn Sie eine andere Farbe oder z.B. Echtleder benötigen.

**8 Wählen Sie die benötigte ARMLEHNEN**

Schauen Sie bei Bedarf im Prospekt 'Optionen & Zubehör' nach.

**9 Wählen Sie die benötigte SITZHÖHE**

Entscheiden Sie, ob Sie die hohe oder niedrige Sitzhöhe brauchen.

Wählen Sie bei einer Sitzhöhenverstellung per Gasfeder die Gewichtsklasse richtig.

Achten Sie darauf, dass unsere Sitzhöhe bis zur Unterkante des Sitzpolsters gemessen wird.

Achten Sie darauf, dass die Sitzhöhe sich durch eine Sitzwinkelverstellung um 1-3 cm erhöht.

**10 Wählen Sie die richtigen ROLLEN**

Unsere XL-Rollen sind in den meisten Fällen ausreichend, leichteres Fortbewegen mit mehr Bewegungskomfort bieten unsere SL-Rollen. Es stehen noch weitere Rollen zur Auswahl.

**11 Brauchen Sie noch ZUBEHÖR?**

Schauen Sie alle Optionen durch. Bilder finden Sie in den Prospekten Optionen & Zubehör oder Sitzsysteme oder fragen Sie uns. Achten Sie gut auf Ausschlusskriterien, wie z.B. eine Kopfstütze ist nur bei einer hohen Rückenlehne möglich!

**BREMSE**

Unsere Stühle mit dem Basis-Untergestell, H-Rahmen und X-Rahmen haben alle unser sicheres Bremssystem mit Handbremshebel oder Fußbremse.

Unter 'Optionen' finden Sie z.B. - längere Bremshebel - andere Griffe für den Bremshebel

**BEI UNSEREM INDOOR-ELEKTOROLLSTUHL**

ist fast alles gleich wie oben beschrieben, aber: Das elektrisch fahrbare Untergestell hat eine Motorbremse und einen Freilauf statt einen Bremshebel.

Da wir davon ausgehen, dass bei einem Elektrorollstuhl oft sehr wenig oder keine Funktion der Beine vorhanden ist und damit das Fußbrett nicht mit dem Fuß hochgeklappt werden kann, bieten wir für das Fußbrett optional einen Hochklappmechanismus an. (Für andere Stühle auf Anfrage.)

**BRUST- UND HÜFTGURT**

Falls Sie einen Brust- oder Hüftgurt von uns geliefert haben möchten, wählen Sie bitte die richtige Größe an Hand des Maßformulars aus. Siehe auf unserer Website unter Downloads.

Für diesen oder andere H-Gurte bieten wir eine höhenverstellbare Halterung an.





## Mercado REAL 9000 PLUS

Durch unser modulares Sitzsystem haben wir eine große Auswahl an Sitzelementen und Optionen/Zubehör. Deswegen sind im Preis des Basis-Untergestells die Preise für Sitzpolster, Rückenlehne und Armlehnen nicht enthalten. (Der abgebildete Stuhl ist ggf. mit Zusatzoptionen versehen).



ANGEBOT  BESTELLUNG

Mercado REAL 9000 PLUS Seite 1 von 3

<input checked="" type="checkbox"/>	Basis-Untergestell mit Rollen und Bremse			110MODMV24V	761
<b>Sitzpolster</b>					
	<b>Größe B x T</b>	<b>O ErgoMedic PLUS</b>	<b>O ErgoMedic</b>		
<input type="checkbox"/>	44 x 48 cm	ST2015	ST1015		250
<input type="checkbox"/>	44 x 53 cm	ST2013	ST1013		408
<input type="checkbox"/>	44 x 43 cm	ST2020	ST1020		318
<input type="checkbox"/>	48 x 53 cm	ST2008	ST1008		408
<input type="checkbox"/>	48 x 48 cm	ST2010	ST1010		318
<input type="checkbox"/>	40 x 48 cm	ST2025	ST1025		318
<input type="checkbox"/>	40 x 43 cm	ST2030	ST1030		318
<input type="checkbox"/>	40 x 39 cm	ST2035	ST1035		318
<b>Alternativ</b>					
<input type="checkbox"/>	Sitzgrundplatte aus Holz in einer der o.g. Abmessungen für Sonderbau durch Fachhändler : __ x __ cm			STXXX90	169
<input type="checkbox"/>	Ohne Sitzpolster			0	0
<b>Option Viskoelastischer Schaum</b>					
<input type="checkbox"/>	Aufpreis für o.g. Sitzpolster mit viskoelastischem Schaum			Memoryfoam	219
<b>Sitzwinkelfunktion</b>					
<input type="checkbox"/>	Ohne			0	0
<input type="checkbox"/>	per Drehspindel			SAR20	388
<input type="checkbox"/>	per Gasfeder, Bedienhebel unter dem Sitz links hinten			SAR30	357
<input type="checkbox"/>	per Gasfeder, Bedienhebel unter der Armlehne			SAR31	603
<b>Bedienung / Halterung O rechts O links</b>					
<b>Sitzwinkelbereich für o.g. Sitzwinkelfunktion</b>					
<input type="checkbox"/>	O +15° nach vorne / -8° nach hinten, die Sitzhöhe erhöht sich um 1 cm			90SA10	0
<input type="checkbox"/>	O einstellbar zwischen Werten v. +15° und -8° / + 8° und -15° / 0° und -23°. Die Sitzhöhe erhöht sich um 2 cm, ACHTUNG: Nur in Verbindung mit dem Bedienhebel unter der Armlehne oder elektrisch; die Einstellung 0-23° ist nur in Kombination mit einer Rahmenverlängerung und bei der hohen Sitzhöhe möglich. Einstellen auf: O +15° bis -8° (90SA20) O +8 bis -15° (90SA30) O +0° bis -23° (90SA40)			90SA..	288
<input type="checkbox"/>	Armlehnen folgen der Sitzwinkelverstellung O nein (std.) O ja				
<b>Rückenlehnen-Polster (BxH)</b>					
<b>Niedrig ErgoMedic</b>					
<input type="checkbox"/>	O 38 x 26 cm (BR1055)	O 30 x 26 cm (BR1065)			191
<input type="checkbox"/>	O 33 x 26 cm (BR1060)	O 27 x 22 cm (BR1070)			191
<b>Niedrig ErgoMedic PLUS</b>					
<input type="checkbox"/>	O 40 x 20 cm (BR2075)	O 35 x 20 cm (BR2080)			288
<b>Hoch ErgoMedic</b>					
<input type="checkbox"/>	O 40 x 34 cm (BR1030)	O 33 x 36 cm (BR1025)			348
<input type="checkbox"/>	O 42 x 43 cm (BR1015)				414
<b>Hoch ErgoMedic PLUS</b>					
<input type="checkbox"/>	O 30 x 34 cm (BR2035)	O 25 x 34 cm (BR2040)			335
<input type="checkbox"/>	O 42 x 43 cm (BR2015)				504
<input type="checkbox"/>	O 46 x 43 cm (BR2010)				519
<input type="checkbox"/>	O 35 x 43 cm (BR2020)				414
<b>Hoch ErgoMedic PLUS mit tiefer Seitenführung</b>					
<input type="checkbox"/>	O 42 x 43 cm (BR2515)	O 35 x 43 cm (BR2520)			682
<input type="checkbox"/>	O 46 x 43 cm (BR2510)				695
<b>Hoch ErgoMedic PLUS mit tiefer verstärkter Seitenführung</b>					
<input type="checkbox"/>	O 42 x 43 cm (BR3515)	O 35 x 43 cm (BR3520)			804
<input type="checkbox"/>	O 46 x 43 cm (BR3510)				815
<b>Hoch ErgoMedic PLUS mit aufblasbarem Lumbalkissen</b>					
<input type="checkbox"/>	O 42 x 43 cm (BR2115)	O 35 x 43 cm (BR2120)			687
<input type="checkbox"/>	O 46 x 43 cm (BR2110)				699
<b>Hoch ErgoMedic PLUS ohne Oberrückenstütze</b>					
<input type="checkbox"/>	O 42 x 43 cm (BR2715)				505
<input type="checkbox"/>	O 46 x 43 cm (BR2710)				521
<b>Alternativ</b>					
<input type="checkbox"/>	Rückengrundplatte aus Holz in einer der o.g. Abmessungen für Sonderbau durch Fachhändler __ x __ cm			BRXXX90	170
<input type="checkbox"/>	Ohne Rückenpolster			0	0

Für weitere Polster-Elemente, Zubehör und/oder Optionen schauen Sie in unsere Prospekte oder nehmen Sie Kontakt mit uns auf.

Wir übernehmen keine Haftung für Irrtümer, Druckfehler und Preisänderungen.



<b>Rückenlehnenfunktion</b>			
<b>für eine niedrige Rückenlehne</b>			
<input type="checkbox"/>	Standard manuell: Lehnenwinkel, Stützwinkel und Höhe manuell einstellbar	BRM1000	0
<input type="checkbox"/>	Medic manuell: Sitztiefe, Lehnenwinkel, Stützwinkel, Stützhöhe: manuell einstellbar	BRM1600	383
<input type="checkbox"/>	per Gasfeder, Bedienung unter der Sitzfläche / Stützwinkel und Stützhöhe manuell einstellbar (für ei	BRM2614	419
<input type="checkbox"/>	per Gasfeder, Bedienung unter der Armlehne / Stützwinkel und Stützhöhe manuell einstellbar (für ei	BRM2610	808
<b>für eine hohe Rückenlehne</b>			
<input type="checkbox"/>	Standard manuell: Lehnenwinkel, Stützwinkel und Höhe manuell einstellbar	BRM4000	0
<input type="checkbox"/>	Medic manuell: Sitztiefe, Lehnenwinkel, Stützwinkel, Stützhöhe: manuell einstellbar	BRM4600	383
<input type="checkbox"/>	per Gasfeder, Bedienung unter der Sitzfläche / Stützwinkel und Stützhöhe manuell einstellbar (für ei	BRM6614	496
<input type="checkbox"/>	per Gasfeder, Bedienung unter der Armlehne / Stützwinkel und Stützhöhe manuell einstellbar (für ei	BRM6612	496
<b>Rückenlehneinstellung verstärkt Medic nur in Kombination mit hoher RL und SWV mit 3 Bereichen</b>			
<input type="checkbox"/>	verstärkt	BRM5600	972
<input type="checkbox"/>	verstärkt und 10 cm höher	BRM5700	972
<b>für das Tarta-System</b>			
<input type="checkbox"/>	Rückenlehneinstellung mit Tarta Adapter (RLV Medic manuell) (BRM1600 + 805069)		496
<b>Bezug</b>			
<input type="checkbox"/>	Velours O Grau (46) O Rot (41) O Real Blau (45) O Schwarz (48)		0
<input type="checkbox"/>	Kunstleder O Grau (36) O Rot (31) O Real Blau (35) O Schwarz (38)		58
<input type="checkbox"/>	Grauer Inkontinenzbezug (60) O Sitz- & Rückenpolster O Nur Sitzpolster. Rückenp. Velours		58
<b>Armlehnenpolsterung</b>			
<b>Standard, schwarzes PU-Schaum</b>			
<input type="checkbox"/>	O 35 cm (AR103038) O 30 cm (AR102038) O 25 cm (AR101038)		146
	O 40 cm (AR104038)		206
<input type="checkbox"/>	<b>Komfort, schwarzes Kunstleder</b>		
	O 35 cm (AR503038) O 30 cm (AR502038)		292
	O 40 cm (AR504038)		354
<input type="checkbox"/>	<b>Extra weich, schwarzes Kunstleder</b>		
	O 35 cm (AR513038) O 30 cm (AR512038) O 25 cm (AR511038)		470
<b>Hemiplegie</b>			
<input type="checkbox"/>	Armlehne Hemiplegie O rechts O links (o.g. Armlehnenpaar reduziert sich um 50%)	ARM2111	475
<b>Option Armlehnenmechanismus</b>			
<input type="checkbox"/>	Armlehnenmechanismus wegklappbar mit T-Stück 32 cm Paar	ARM3211+12	512
<b>Sitzhöhe bis zur Unterkante des Sitzpolsters gemessen</b>			
<b>hoch 40 - 60 cm bis UK Sitzpolster</b>			
<input type="checkbox"/>	(55-90 kg), Gasfeder, Bedienung unter der Sitzfläche	90SH2020	0
<input type="checkbox"/>	(55-90 kg), Gasfeder, Bedienung unter der Armlehne	90SH2010	390
<input type="checkbox"/>	(55-90 kg) per Gasfeder, mit drehbarem Sitzpolster	90SH2120	193
<input type="checkbox"/>	(0-55 kg), Gasfeder, Bedienung unter der Sitzfläche	90SH1020	65
<input type="checkbox"/>	(0-55 kg), Gasfeder, Bedienung unter der Armlehne	90SH1012	454
<input type="checkbox"/>	(0-55 kg) per Gasfeder, mit drehbarem Sitzpolster	90SH1120	258
<input type="checkbox"/>	(90-140 kg), Gasfeder, Bedienhebel unter der Sitzfläche	90SH3020	65
<input type="checkbox"/>	(90-140 kg), Gasfeder, Bedienhebel unter der Armlehne	90SH3010	454
<input type="checkbox"/>	(90-140 kg) per Gasfeder, mit drehbarem Sitzpolster	90SH3120	258
<b>niedrig 32 - 46 cm bis UK Sitzpolster</b>			
<input type="checkbox"/>	(55-90 kg), Gasfeder, Bedienhebel unter der Sitzfläche	90SH5020	0
<input type="checkbox"/>	(55-90 kg), Gasfeder, Bedienhebel unter der Armlehne	90SH5010	390
<input type="checkbox"/>	(55-90 kg) per Gasfeder, mit drehbarem Sitzpolster	90SH5120	193
<input type="checkbox"/>	(0-55 kg), Gasfeder, Bedienhebel unter der Sitzfläche	90SH4020	65
<input type="checkbox"/>	(0-55 kg), Gasfeder, Bedienhebel unter der Armlehne	90SH4010	454
<input type="checkbox"/>	(0-55 kg) per Gasfeder, mit drehbarem Sitzpolster	90SH4120	258
<input type="checkbox"/>	(90-140 kg), Gasfeder, Bedienhebel unter der Sitzfläche	90SH6020	65
<input type="checkbox"/>	(90-140 kg), Gasfeder, Bedienhebel unter der Armlehne	90SH6010	454
<input type="checkbox"/>	(90-140 kg) per Gasfeder, mit drehbarem Sitzpolster	90SH6120	258
	<b>Bedienung / Halterung</b>	<b>O rechts</b>	<b>O links</b>
<input type="checkbox"/>	<b>Vorab einstellbar</b>		
<input type="checkbox"/>	einstellbar (0-55 kg) Achtung: Unterschenkelänge angeben!	803226	0
<b>Lenkrollen</b>			
<input type="checkbox"/>	Leichtlaufrollen XL 100 mm (Standard)	WE1010	0
<input type="checkbox"/>	Superleichtlaufrollen SL 100 mm	WE3010	373
<input type="checkbox"/>	125 mm inkl. längere Bremsfüße und Rahmenverlängerung	WE1030	373
<input type="checkbox"/>	150 mm inkl. längere Bremsfüße und Rahmenverlängerung	WE1040	373
<input type="checkbox"/>	extra breit 100 mm	WE2010	271



<b>Option Fußstütze / Beinstütze</b>		
<b>Fußbügel</b>		
<input type="checkbox"/>	1/4, hochklappbar für PLUS-Rahmen von 48 cm oder H-Rahmen	FR3010 243
<input type="checkbox"/>	1/8 rechts für PLUS-Rahmen von 48 cm	FR1010 246
<input type="checkbox"/>	1/8 links für PLUS-Rahmen von 48 cm	FR2010 246
<input type="checkbox"/>	<b>Fußbrett zentral, mit dem Fuß hochklappbar 25 x 18 cm (BxT)</b>	
	O L : Länge 30 - 38 cm (LS212110) O XL : Länge 37 - 53 cm (LS212210)	496
<input type="checkbox"/>	<b>Fußbrett zentral, mit dem Fuß hochklappbar 29 x 24 cm (BxT)</b>	
	O L : Länge 30 - 38 cm (LS262110) O XL : Länge 37 - 53 cm (LS262210)	496
<input type="checkbox"/>	<b>Fußbrett Medic geteilt 37x21 cm (BxT), hochklappbar</b>	
	O S: 18 - 24 cm, (LS151110) O M: 23 - 32 cm, h (LS151210)	559
	O L: 28 - 41 cm, (LS151310) O XL: 38 - 51 cm, (LS151410)	559
<input type="checkbox"/>	<b>Fußbrett Medic durchgehend 37 x 21 cm (BxT), hochklappbar</b>	
	O S: 18 - 24 cm (LS101110) O M: 23 - 32 cm (LS101210) O L: 28 - 41 cm (LS101310)	718
	O XL: 38 - 51 cm (LS101410)	764
<input type="checkbox"/>	<b>Wegschwenkbare Beinstütze inkl. Adapter</b>	
	O rechts (990001) O links (990011)	je Stück 516
<input type="checkbox"/>	<b>Wegschwenkbare Beinstütze mit Winkelverstellung per Gasfeder rechts inkl. Adapter und Wadenstütze</b>	
	O rechts (990011) O links (990012)	je Stück 842
	O rechts & links (990011&12)	1.684
<b>Bremse</b>		
<input type="checkbox"/>	Standard Bremshebel 35 cm lang mit einer Kugel am Kopf des Bremshebels (35 mm)	Std 0
<input type="checkbox"/>	Bremshebel 35 cm lang mit großer schwarzen Kugel am Kopf des Bremshebels (50 mm)	LB1010 20
<input type="checkbox"/>	Bremshebel 35 cm lang mit Kreuzgriff am Bremshebel	RC1010 74
<input type="checkbox"/>	Bremshebel 35 cm lang mit Greifring am Bremshebel	BD1110 149
<input type="checkbox"/>	Bremshebel 45 cm statt 35 cm Länge	BD1030 52
<input type="checkbox"/>	Bremshebelhalterung einstellbar für unterschiedliche Sitzbreiten (7 Positionen)	802800 101
<b>Option Untergestell</b>		
<input type="checkbox"/>	PLUS-Rahmen 4 Punkte gebremst	90BEA20 675
<input type="checkbox"/>	KLINIK-Rahmen schwarz inkl. Fußbremse und Handbremse	803090 201
<input type="checkbox"/>	H-Rahmen inkl. Fußbremse (Fußbügel auf Anfrage)	800864 345
<b>SONDERBAU</b>		
<input type="checkbox"/>	5-Arm-Bürofuß Aluminium mit standard Rollen 65 mm - SH bis UKSP 39 - 49 cm - OHNE Bremse	EVB2 0
<input type="checkbox"/>	Restkraftverstärker 'Mercado Propeller' (Nur beim Untergestell 48 x 53 cm ohne EL Bremse mit 100 mm Rollen)	PA1010 2.945
<b>Option Tisch</b>		
<input type="checkbox"/>	60 x 45 cm (BxT) links klappbar	TA1010 570
<input type="checkbox"/>	halb, Standard links	990960 366
<b>Option Oberschenkelführung inkl. Montageset je Paar</b>		
<input type="checkbox"/>	O 15 x 8 cm (SS1110) O 28 x 8 cm (SS1120) O 24 x 14 cm (SS1130) O 30 x 16 cm (SS1140)	SS1110 418
<b>Option Seitenpelotte (nur in Kombination mit einer hohen Rückenlehne) inkl. Montageset je Paar</b>		
<input type="checkbox"/>	15x13 cm inkl. Montageset rechts + links (Paarpreis)	TS1110 469
<input type="checkbox"/>	15x13 cm inkl. Montageset rund rechts + links (Paarpreis)	TS2110 469
<input type="checkbox"/>	8x8 cm inkl. Montageset rechts + links (Paarpreis) Schwarzer Velours	TS1538 469
<b>Option Hüftgurt</b>		
<input type="checkbox"/>	Hüftgurt O S: 51 - 71 cm (HB1010) O M: 63 - 83 cm (HB1020) O L: 83 - 103 cm (HB1030)	187
<input type="checkbox"/>	4-Punkt-Neopren-Hüftgurt mit Verschluss O 25 mm (805464) O 30 mm (805465) O 40 mm (805466)	168
<b>Option flexible Sitzhose, Flexion-Abduktion-Modell</b>		
<input type="checkbox"/>	O S (805467) O M (805468) O L (805469)	187
<b>Option Abduktionskeil</b>		
<input type="checkbox"/>	Abduktionskeil 11 x 11 cm mit Halterung	LD2111 521
<b>Option Kopfstütze (nur in Kombination mit einer hohen Rückenlehne)</b>		
<input type="checkbox"/>	mit flachem Polster 29 x 16 cm	NS2010 444
<input type="checkbox"/>	mit anatomisch geformtem Polster 31 x 18 cm	NS2030 569
<input type="checkbox"/>	mit ErgoMedic PLUS Polster 30 x 23 cm	NS2020 569
<input type="checkbox"/>	mit ErgoMedic PLUS Polster 30 x 8 cm	NS2040 569
<b>Option Schiebebügel</b>		
<input type="checkbox"/>	Schiebegriffe für PLUS-Rahmen	PB1010 440
<input type="checkbox"/>	für PLUS-Rahmen, befestigt unter der Sitzfläche (bei Sitzwinkelverstellung)	PB1012 440
<input type="checkbox"/>	Schiebegriffe Optimal für PLUS-Rahmen	PB1020 440





## Mercado REAL 9000 PLUS EL

Durch unser modulares Sitzsystem haben wir eine große Auswahl an Sitzelementen und Optionen/Zubehör.  
Deswegen sind im Preis des Basis-Untergestells die Preise für Sitzpolster, Rückenlehne und Armlehnen nicht enthalten.  
(Der abgebildete Stuhl ist ggf. mit Zusatzoptionen versehen).



ANGEBOT     BESTELLUNG

Mercado REAL 9000 PLUS EL

Seite

1 von 3

<input checked="" type="checkbox"/>	Basis-Untergestell mit elektrischer Sitzhöhenverstellung, Rollen und Bremse				111MODEV24V1G	3.614
<b>Sitzpolster</b>						
	<b>Größe B x T</b>	<b>O ErgoMedic PLUS</b>	<b>O ErgoMedic</b>			
<input type="checkbox"/>	44 x 48 cm	ST2015	ST1015			250
<input type="checkbox"/>	44 x 53 cm	ST2013	ST1013			408
<input type="checkbox"/>	44 x 43 cm	ST2020	ST1020			318
<input type="checkbox"/>	48 x 53 cm	ST2008	ST1008			408
<input type="checkbox"/>	48 x 48 cm	ST2010	ST1010			318
<input type="checkbox"/>	40 x 48 cm	ST2025	ST1025			318
<input type="checkbox"/>	40 x 43 cm	ST2030	ST1030			318
<input type="checkbox"/>	40 x 39 cm	ST2035	ST1035			318
<b>Alternativ</b>						
<input type="checkbox"/>	Sitzgrundplatte aus Holz in einer der o.g. Abmessungen für Sonderbau durch Fachhändler : __ x __ cm				STXXX90	169
<input type="checkbox"/>	Ohne Sitzpolster				0	0
<b>Option Viskoelastischer Schaum</b>						
<input type="checkbox"/>	Aufpreis für o.g. Sitzpolster mit viskoelastischem Schaum				Memoryfoam	219
<b>Sitzwinkelfunktion</b>						
<input type="checkbox"/>	Ohne				0	0
<input type="checkbox"/>	per Drehspindel				SAR20	388
<input type="checkbox"/>	per Gasfeder, Bedienhebel unter dem Sitz links hinten				SAR30	357
<input type="checkbox"/>	per Gasfeder, Bedienhebel unter der Armlehne				SAR31	603
<input type="checkbox"/>	elektrisch				SAR55	1.768
<b>Bedienung / Halterung    O rechts    O links</b>						
<b>Sitzwinkelbereich für o.g. Sitzwinkelfunktion</b>						
<input type="checkbox"/>	(nicht einstellbar)				0	0
<input type="checkbox"/>	+15° nach vorne / -8° nach hinten, die Sitzhöhe erhöht sich um 1 cm				90SA10	0
<input type="checkbox"/>	einstellbar zwischen Werten v. +15° und -8° / + 8° und -15° / 0° und -23°. Die Sitzhöhe erhöht sich um 2 cm, ACHTUNG: Nur in Verbindung mit dem Bedienhebel unter der Armlehne oder elektrisch; die Einstellung 0-23° ist nur in Kombination mit einer Rahmenverlängerung und bei der hohen Sitzhöhe möglich. Einstellen auf: O +15° bis -8° Armlehnen folgen der Sitzwinkelverstellung    O nein (std.)    O ja				90SA..	298
<b>Rückenlehnen-Polster</b>						
<input type="checkbox"/>	<b>Niedrig ErgoMedic</b>					
	O 38 x 26 cm (BR1055)	O 33 x 26 cm (BR1060)	O 30 x 26 cm (BR1065)	O 27 x 22 cm (BR1070)		191
<input type="checkbox"/>	<b>Niedrig ErgoMedic PLUS</b>					
	O 40 x 20 cm (BR2075)	O 35 x 20 cm (BR2080)				288
<input type="checkbox"/>	<b>Hoch ErgoMedic</b>					
	O 42 x 43 cm (BR1015)					414
	O 40 x 34 cm (BR1030)	O 33 x 36 cm (BR1025)				348
<input type="checkbox"/>	<b>Hoch ErgoMedic PLUS</b>					
	O 46 x 43 cm (BR2010)					519
	O 42 x 43 cm (BR2015)					504
	O 35 x 43 cm (BR2020)					414
	O 30 x 34 cm (BR2035)	O 25 x 34 cm (BR2040)				335
<input type="checkbox"/>	<b>Hoch ErgoMedic PLUS mit tiefer Seitenführung</b>					
	O 46 x 43 cm (BR2510)					695
	O 42 x 43 cm (BR2515)	O 35 x 43 cm (BR2520)				682
<input type="checkbox"/>	<b>Hoch ErgoMedic PLUS mit tiefer verstärkter Seitenführung</b>					
	O 46 x 43 cm (BR3510)					815
	O 42 x 43 cm (BR3515)	O 35 x 43 cm (BR3520)				804
<input type="checkbox"/>	<b>Hoch ErgoMedic PLUS mit aufblasbarem Lumbalkissen</b>					
	O 46 x 43 cm (BR2110)					699
	O 42 x 43 cm (BR2115)	O 35 x 43 cm (BR2120)				687
<input type="checkbox"/>	<b>Hoch ErgoMedic PLUS ohne Oberrückenstütze</b>					
	O 46 x 43 cm (BR2710)					521
	O 42 x 43 cm (BR2715)					505

Weitere Optionen auf der nächsten Seite



<input type="checkbox"/>	<b>Alternativ</b>		
<input type="checkbox"/>	Rückengrundplatte aus Holz in einer der o.g. Abmessungen für Sonderbau durch Fachhändler: __ x __ cm	BRXXX90	170
<input type="checkbox"/>	Ohne Rückenpolster	0	0
	<b>Rückenlehnenfunktion</b>		
	<b>für eine niedrige Rückenlehne</b>		
<input type="checkbox"/>	Standard manuell: Lehnenwinkel, Stützwinkel und Höhe manuell einstellbar	BRM1000	0
<input type="checkbox"/>	Medic manuell: Sitztiefe, Lehnenwinkel, Stützwinkel, Stützhöhe: manuell einstellbar	BRM1600	383
<input type="checkbox"/>	per Gasfeder, Bedienung unter der Sitzfläche / Stützwinkel und Stützhöhe manuell einstellbar (für ei	BRM2614	419
<input type="checkbox"/>	per Gasfeder, Bedienung unter der Armlehne / Stützwinkel und Stützhöhe manuell einstellbar (für ei	BRM2610	808
<input type="checkbox"/>	elektrisch (für eine niedrige RL)	BRM3010	1.565
	<b>für eine hohe Rückenlehne</b>		
<input type="checkbox"/>	Standard manuell: Lehnenwinkel, Stützwinkel und Höhe manuell einstellbar	BRM4000	0
<input type="checkbox"/>	Medic manuell: Sitztiefe, Lehnenwinkel, Stützwinkel, Stützhöhe: manuell einstellbar	BRM4600	383
<input type="checkbox"/>	per Gasfeder, Bedienung unter der Sitzfläche / Stützwinkel und Stützhöhe manuell einstellbar (für ei	BRM6614	496
<input type="checkbox"/>	per Gasfeder, Bedienung unter der Armlehne / Stützwinkel und Stützhöhe manuell einstellbar (für eine	BRM6612	508
<input type="checkbox"/>	elektrisch (für eine hohe RL)	BRM7010	1.565
	<b>Rückenlehneinstellung verstärkt Medic (siehe Kurzanleitung), nur in Kombination mit hoher RL und SWV mit 3 Bereichen</b>		
<input type="checkbox"/>	verstärkt	BRM5600	991
<input type="checkbox"/>	verstärkt und 10 cm höher	BRM5700	991
	<b>Rückenlehneinstellung für das Tarta-System</b>		
<input type="checkbox"/>	Rückenlehneinstellung mit Tarta Adapter (RLV Medic manuell) (BRM1600 + 805069)		500
	<b>Bezug</b>		
<input type="checkbox"/>	Velours O Grau (46) O Rot (41) O Real Blau (45) O Schwarz (48)		0
<input type="checkbox"/>	Kunstleder O Grau (36) O Rot (31) O Real Blau (35) O Schwarz (38)		58
<input type="checkbox"/>	Grauer Inkontinenzbezug (60) O Sitz- & Rückenpolster O Nur Sitzpolster. Rückenp. Velours		58
	<b>Armlehnenpolsterung</b>		
<input type="checkbox"/>	<b>Standard, schwarz PU-Schaum</b>		
	O 35 cm (AR103038) O 30 cm (AR102038) O 25 cm (AR101038)		146
	O 40 cm (AR104038)		206
<input type="checkbox"/>	<b>Komfort, schwarzes Kunstleder</b>		
	O 35 cm (AR503038) O 30 cm (AR502038)		292
	O 40 cm (AR504038)		354
<input type="checkbox"/>	<b>Extra weich, schwarzes Kunstleder</b>		
	O 35 cm (AR513038) O 30 cm (AR512038) O 25 cm (AR511038)		470
	<b>Hemiplegie</b>		
<input type="checkbox"/>	Armlehne Hemiplegie O rechts O links (o.g. Armlehnenpaar reduziert sich um 50%)	ARM2111	475
	<b>Option Armlehnenmechanismus</b>		
<input type="checkbox"/>	Armlehnenmechanismus wegklappbar mit T-Stück 38 cm Paar	ARM3211+12	512
	<b>Sitzhöhe bis zur Unterkante des Sitzpolsters gemessen</b>		
	<b>hoch 45 - 73 cm bis UK Sitzpolster (0-150 kg), elektrisch verstellbar</b>		
<input type="checkbox"/>	Bedienschalter unter der Armlehne - Wippschalter	90SH7510	0
<input type="checkbox"/>	mit Kabelfernbedienung für alle EL Verstellungen inkl. Halterung	90SH7060	213
<input type="checkbox"/>	mit drehbarem Sitzpolster	90SH7710	341
	<b>niedrig 37 - 57 cm bis UK Sitzpolster (0-150 kg), elektrisch verstellbar</b>		
<input type="checkbox"/>	Bedienung unter der Armlehne - Wippschalter	90SH8514	0
<input type="checkbox"/>	mit Kabelfernbedienung für alle EL Verstellungen inkl. Halterung	90SH8260	213
<input type="checkbox"/>	mit drehbarem Sitzpolster	90SH8710	341
		<b>Bedienung / Halterung</b>	<b>O rechts</b>
			<b>O links</b>
	<b>Lenkrollen</b>		
<input type="checkbox"/>	Leichtlaufrollen XL 100 mm (Standard)	WE1010	0
<input type="checkbox"/>	Superleichtlaufrollen SL 100 mm	WE3010	373
<input type="checkbox"/>	125 mm inkl. längere Bremsfüße und Rahmenverlängerung	WE1030	373
<input type="checkbox"/>	150 mm inkl. längere Bremsfüße und Rahmenverlängerung	WE1040	373
<input type="checkbox"/>	extra breit 100 mm	WE2010	271
	<b>Option Fußstütze / Beinstütze</b>		
	<b>Fußbügel</b>		
<input type="checkbox"/>	1/4, hochklappbar für PLUS-Rahmen von 48 cm oder H-Rahmen	FR3010	243
<input type="checkbox"/>	1/8 rechts für PLUS-Rahmen von 48 cm	FR1010	246
<input type="checkbox"/>	1/8 links für PLUS-Rahmen von 48 cm	FR2010	246
<input type="checkbox"/>	<b>Fußbrett zentral, mit dem Fuß hochklappbar 25 x 18 cm (BxT)</b>		
	O L: Länge 30 - 38 cm (LS212110) O XL: Länge 37 - 53 cm (LS212210)		496
<input type="checkbox"/>	<b>Fußbrett zentral, mit dem Fuß hochklappbar 29 x 24 cm (BxT)</b>		
	O L: Länge 30 - 38 cm (LS262110) O XL: Länge 37 - 53 cm (LS262210)		496
	<b>Weitere Optionen auf der nächsten Seite</b>		





<input type="checkbox"/>	<b>Fußbrett Medic geteilt 37x21 cm (BxT), hochklappbar</b>		
	O S: 18 - 24 cm, (LS151110) O M: 23 - 32 cm, h (LS151210)		559
	O L: 28 - 41 cm, (LS151310) O XL: 38 - 51 cm, (LS151410)		559
<input type="checkbox"/>	<b>Fußbrett Medic durchgehend 37 x 21 cm (BxT), hochklappbar</b>		
	O S: 18 - 24 cm (LS101110) O M: 23 - 32 cm (LS101210)		718
	O L: 28 - 41 cm (LS101310) O XL: 38 - 51 cm (LS101410)		718
<input type="checkbox"/>	<b>Wegschwenkbare Beinstütze inkl. Adapter</b>		
	O rechts (990001) O links (990002)	je Stück	516
<input type="checkbox"/>	<b>Wegschwenkbare Beinstütze mit Winkelverstellung per Gasfeder rechts inkl. Adapter und Wadenstütze</b>		
	O rechts (990011) O links (990012)	je Stück	842
	O rechts & links (990011&12)		1.684
	<b>Bremse</b>		
<input type="checkbox"/>	Standard Bremshebel 35 cm lang mit einer Kugel am Kopf des Bremshebels (35 mm)	Std	0
<input type="checkbox"/>	Bremshebel 35 cm lang mit großer schwarzen Kugel am Kopf des Bremshebels (50 mm)	LB1010	20
<input type="checkbox"/>	Bremshebel 35 cm lang mit Kreuzgriff am Bremshebel	RC1010	74
<input type="checkbox"/>	Bremshebel 35 cm lang mit Greifring am Bremshebel	BD1110	149
<input type="checkbox"/>	Bremshebel 45 cm statt 35 cm Länge	BD1030	52
<input type="checkbox"/>	elektrische Bremse	90BEA14	1.667
<input type="checkbox"/>	elektrische Bremse mit externem Button	90BEA14button	1.847
<input type="checkbox"/>	Bremshebelhalterung einstellbar für unterschiedliche Sitzbreiten (7 Positionen)	802800	101
	<b>Option Untergestell</b>		
<input type="checkbox"/>	PLUS-Rahmen 4 Punkte gebremst	90BEA20	799
<input type="checkbox"/>	KLINIK-Rahmen schwarz inkl. Fußbremse und Handbremse	803090	201
<input type="checkbox"/>	H-Rahmen inkl. Fußbremse (Fußbügel auf Anfrage)	800864	345
	<b>SONDERBAU</b>		
<input type="checkbox"/>	Restkraftverstärker 'Mercado Propeller' (Nur beim Untergestell 48 x 53 cm ohne EL Bremse mit 100 mm Rollen)	PA1010	3.004
	<b>Option Tisch</b>		
<input type="checkbox"/>	60 x 45 cm (BxT) links klappbar	TA1010	570
<input type="checkbox"/>	halb, Standard links	990960	366
	<b>Option Oberschenkelführung inkl. Montageset je Paar</b>		
<input type="checkbox"/>	O 15 x 8 cm (SS1110) O 28 x 8 cm (SS1120) O 24 x 14 cm (SS1130) O 30 x 16 cm (SS1140)		418
	<b>Option Seitenpelotte (nur in Kombination mit einer hohen Rückenlehne) inkl. Montageset je Paar</b>		
<input type="checkbox"/>	O 15 x 13 cm gerade (TS1110) O 15 x 13 cm rund (TS2110) O 8x8 cm Schwarzer Velours (TS1538)		469
	<b>Option Kopfstütze (nur in Kombination mit einer hohen Rückenlehne)</b>		
<input type="checkbox"/>	mit flachem Polster 29 x 16 cm	NS2010	453
<input type="checkbox"/>	mit anatomisch geformtem Polster 31 x 18 cm	NS2030	580
<input type="checkbox"/>	mit ErgoMedic PLUS Polster 30 x 23 cm	NS2020	580
<input type="checkbox"/>	mit ErgoMedic PLUS Polster 30 x 8 cm	NS2040	580
	<b>Option Schiebebügel</b>		
<input type="checkbox"/>	Schiebegriffe für PLUS-Rahmen	PB1010	440
<input type="checkbox"/>	für PLUS-Rahmen, befestigt unter der Sitzfläche	PB1012	440
<input type="checkbox"/>	Schiebegriffe Optimal für PLUS-Rahmen	PB1020	440
	<b>Option Hüftgurt</b>		
<input type="checkbox"/>	Hüftgurt O S: 51 - 71 cm (HB1010) O M: 63 - 83 cm (HB1020) O L: 83 - 103 cm (HB1030)		187
<input type="checkbox"/>	4-Punkt-Neopren-Hüftgurt mit Verschluss O 25 mm (805464) O 30 mm (805465) O 40 mm (805466)		168
	<b>Abduktionskeil</b>		
<input type="checkbox"/>	11 x 11 cm mit Halterung	LD2111	521
	<b>Option flexibler Brustgurt</b>		
<input type="checkbox"/>	O XS (805457) O S (805458) O M (805459)		187
	<b>Option Halterung H-Gurt</b>		
<input type="checkbox"/>	Höhenverstellbare Halterung für einen H-Gurt (paar)	805469	192
<input type="checkbox"/>	<b>Option flexible Sitzhose, Flexion-Abduktion-Modell</b>		
	O S (805467) O M (805468) O L (805469)		187



## Mercado REAL 9000 PLUS EL AUFSTEHILFE

Durch unser modulares Sitzsystem haben wir eine große Auswahl an Sitzelementen und Optionen/Zubehör. Deswegen sind im Preis des Basis-Untergestells die Preise für Sitzpolster, Rückenlehne und Armlehnen nicht enthalten. (Der abgebildete Stuhl ist ggf. mit Zusatzoptionen versehen).



### BEISPIELKONFIGURATION:

- Basis-Untergestell mit elektrischer Sitzhöhenverstellung, Rollen und Bremse
- Sitzhöhenverstellung und Sitzwinkelverstellung elektrisch
- Sitzpolster 44 x 48 cm (BxT) ErgoMedic PLUS, Velours Bezug
- Rückenlehne 42 x 43 cm (BxH) ErgoMedic, Velours Bezug
- Rückenlehnenverstellung Standard  
(Lehnenwinkel, Stützwinkel, Höhe: manuell einstellbar)
- Armlehnen 35 cm, schwarzes Kunstleder

Gesamtpreis von o.g. Beispiel in Euro zzgl. MwSt.:

6.192

ANGEBOT  BESTELLUNG

		Seite	1 von 3
<input checked="" type="checkbox"/>	Basis-Untergestell mit elektrischer Sitzhöhenverstellung, Rollen und Bremse	111MODEV24V1G	3.614
<b>Sitzpolster</b>			
	<b>Größe B x T</b>	<b>O ErgoMedic PLUS</b>	<b>O ErgoMedic</b>
<input type="checkbox"/>	44 x 48 cm	ST2015	ST1015
<input type="checkbox"/>	44 x 53 cm	ST2013	ST1013
<input type="checkbox"/>	44 x 43 cm	ST2020	ST1020
<input type="checkbox"/>	48 x 53 cm	ST2008	ST1008
<input type="checkbox"/>	48 x 48 cm	ST2010	ST1010
<input type="checkbox"/>	40 x 48 cm	ST2025	ST1025
<input type="checkbox"/>	40 x 43 cm	ST2030	ST1030
<input type="checkbox"/>	40 x 39 cm	ST2035	ST1035
<b>Alternativ</b>			
<input type="checkbox"/>	Sitzgrundplatte aus Holz in einer der o.g. Abmessungen für Sonderbau durch Fachhändler : _ _ x _ _ cm	STXXX90	169
<input type="checkbox"/>	Ohne Sitzpolster	0	0
<b>Option Viskoelastischer Schaum</b>			
<input type="checkbox"/>	Aufpreis für o.g. Sitzpolster mit viskoelastischem Schaum	Memoryfoam	219
<b>Sitzwinkelfunktion</b>			
<input type="checkbox"/>	elektrisch	SAR55	1.768
<b>Bedienung / Halterung O rechts O links</b>			
<b>Sitzwinkelbereich für o.g. Sitzwinkelfunktion</b>			
<input type="checkbox"/>	+15° nach vorne / -8° nach hinten, die Sitzhöhe erhöht sich um 1 cm einstellbar zwischen Werten v. +15° und -8° / + 8° und -15° / 0° und -23°. Die Sitzhöhe erhöht sich um 2 cm, ACHTUNG: Nur in Verbindung mit dem Bedienelement unter der Armlehne oder elektrisch; die Einstellung 0-23° ist nur in Kombination mit einer Rahmenverlängerung und bei der hohen Sitzhöhe möglich. Armlehnen folgen der Sitzwinkelverstellung O nein (std.) O ja	90SA10	0
<input type="checkbox"/>	Einstellen auf: O +15° bis -8° (90SA20) O +8 bis -15° (90SA30) O +0° bis -23° (90SA40)	90SA..	298
<b>Rückenlehnen-Polster</b>			
<input type="checkbox"/>	<b>Niedrig ErgoMedic</b> O 38 x 26 cm (BR1055) O 33 x 26 cm (BR1060) O 30 x 26 cm (BR1065) O 27 x 22 cm (BR1070)		191
<input type="checkbox"/>	<b>Niedrig ErgoMedic PLUS</b> O 40 x 20 cm (BR2075) O 35 x 20 cm (BR2080)		288
<input type="checkbox"/>	<b>Hoch ErgoMedic</b> O 42 x 43 cm (BR1015) O 40 x 34 cm (BR1030) O 33 x 36 cm (BR1025)		414 348
<input type="checkbox"/>	<b>Hoch ErgoMedic PLUS</b> O 46 x 43 cm (BR2010) O 42 x 43 cm (BR2015) O 35 x 43 cm (BR2020) O 30 x 34 cm (BR2035) O 25 x 34 cm (BR2040)		519 504 414 335
<input type="checkbox"/>	<b>Hoch ErgoMedic PLUS mit tiefer Seitenführung</b> O 46 x 43 cm (BR2510) O 42 x 43 cm (BR2515) O 35 x 43 cm (BR2520)		695 682
<input type="checkbox"/>	<b>Hoch ErgoMedic PLUS mit tiefer verstärkter Seitenführung</b> O 46 x 43 cm (BR3510) O 42 x 43 cm (BR3515) O 35 x 43 cm (BR3520)		815 804
<b>Weitere Optionen auf der nächsten Seite</b>			



<input type="checkbox"/>	<b>Hoch ErgoMedic PLUS mit aufblasbarem Lumbalkissen</b>		
	O 46 x 43 cm (BR2110)	BR2110	699
	O 42 x 43 cm (BR2115) O 35 x 43 cm (BR2120)	BR2115	687
<input type="checkbox"/>	<b>Hoch ErgoMedic PLUS ohne Oberrückenstütze</b>		
	O 46 x 43 cm (BR2710)	BR2710	521
	O 42 x 43 cm (BR2715)	BR2715	505
	<b>Alternativ</b>		
<input type="checkbox"/>	Rückengrundplatte aus Holz in einer der o.g. Abmessungen für Sonderbau durch Fachhändler __ x __ cm	BRXXXX90	170
	<b>Rückenlehnenfunktion für eine niedrige Rückenlehne</b>		
<input type="checkbox"/>	Standard manuell: Lehnenwinkel, Stützwinkel und Höhe manuell einstellbar	BRM1000	0
<input type="checkbox"/>	Medic manuell: Sitztiefe, Lehnenwinkel, Stützwinkel, Stützhöhe: manuell einstellbar	BRM1600	383
<input type="checkbox"/>	per Gasfeder, Bedienung unter der Sitzfläche / Stützwinkel und Stützhöhe manuell einstellbar (für ei	BRM2614	419
<input type="checkbox"/>	per Gasfeder, Bedienung unter der Armlehne / Stützwinkel und Stützhöhe manuell einstellbar (für ei	BRM2610	808
<input type="checkbox"/>	elektrisch	BRM3010	1.565
	<b>für eine hohe Rückenlehne</b>		
<input type="checkbox"/>	Standard manuell: Lehnenwinkel, Stützwinkel und Höhe manuell einstellbar	BRM4000	0
<input type="checkbox"/>	Medic manuell: Sitztiefe, Lehnenwinkel, Stützwinkel, Stützhöhe: manuell einstellbar	BRM4600	383
<input type="checkbox"/>	per Gasfeder, Bedienung unter der Sitzfläche / Stützwinkel und Stützhöhe manuell einstellbar (für ei	BRM6614	496
<input type="checkbox"/>	per Gasfeder, Bedienung unter der Armlehne / Stützwinkel und Stützhöhe manuell einstellbar (für ei	BRM6612	508
<input type="checkbox"/>	elektrisch	BRM7010	1.565
	<b>Rückenlehneinstellung verstärkt Medic (siehe Kurzanleitung), nur in Kombination mit hoher RL und SWV mit 3 Bereichen</b>		
<input type="checkbox"/>	verstärkt	BRM5600	991
<input type="checkbox"/>	verstärkt und 10 cm höher	BRM5700	991
	<b>Rückenlehneinstellung für das Tarta-System</b>		
<input type="checkbox"/>	Rückenlehneinstellung mit Tarta Adapter (RLV Medic manuell: Sitztiefe, Lehnenwinkel, Stützwinkel, Stützhöhe: manuell einstellbar)	BRM1600 + 805069	500
	<b>Bezug</b>		
<input type="checkbox"/>	Velours O Grau (46) O Rot (41) O Real Blau (45) O Schwarz (48)		0
<input type="checkbox"/>	Kunstleder O Grau (36) O Rot (31) O Real Blau (35) O Schwarz (38)		58
<input type="checkbox"/>	Grauer Inkontinenzbezug (60) O Sitz- & Rückenpolster O Nur Sitzpolster. Rückenp. Velours		58
	<b>Armlehnenpolsterung</b>		
<input type="checkbox"/>	<b>Standard, schwarz PU-Schaum</b>		
	O 35 cm (AR103038) O 30 cm (AR102038) O 25 cm (AR101038)		146
	O 40 cm (AR104038)		206
<input type="checkbox"/>	<b>Komfort, schwarzes Kunstleder</b>		
	O 35 cm (AR503038) O 30 cm (AR502038)		292
	O 40 cm (AR504038)		354
<input type="checkbox"/>	<b>Extra weich, schwarzes Kunstleder</b>		
	O 35 cm (AR513038) O 30 cm (AR512038) O 25 cm (AR511038)		470
<input type="checkbox"/>	<b>Hemiplegie</b>		
	Armlehne Hemiplegie O rechts O links (o.g. Armlehnenpaar reduziert sich um 50%)	ARM2111	475
	<b>Option Armlehnenmechanismus</b>		
<input type="checkbox"/>	Armlehnenmechanismus wegklappbar mit T-Stück 38 cm Paar	ARM3211+12	512
	<b>Sitzhöhe bis zur Unterkante des Sitzpolsters gemessen hoch 45 - 73 cm bis UK Sitzpolster (0-150 kg), elektrisch verstellbar</b>		
<input type="checkbox"/>	Bedienschalte unter der Armlehne - Wippschalte	90SH7510	0
<input type="checkbox"/>	mit Kabelfernbedienung für alle EL Verstellungen inkl. Halterung	90SH7060	213
<input type="checkbox"/>	mit drehbarem Sitzpolster	90SH7710	341
	<b>niedrig 37 - 57 cm bis UK Sitzpolster (0-150 kg), elektrisch verstellbar</b>		
<input type="checkbox"/>	Bedienung unter der Armlehne - Wippschalte	90SH8514	0
<input type="checkbox"/>	mit Kabelfernbedienung für alle EL Verstellungen inkl. Halterung	90SH8260	213
<input type="checkbox"/>	mit drehbarem Sitzpolster	90SH8710	341
	<b>Bedienung / Halterung O rechts O links</b>		
	<b>Lenkrollen</b>		
<input type="checkbox"/>	Leichtlaufrollen XL 100 mm (Standard)	WE1010	0
<input type="checkbox"/>	Superleichtlaufrollen SL 100 mm	WE3010	373
<input type="checkbox"/>	125 mm inkl. längere Bremsfüße und Rahmenverlängerung	WE1030	373
<input type="checkbox"/>	150 mm inkl. längere Bremsfüße und Rahmenverlängerung	WE1040	373
<input type="checkbox"/>	extra breit 100 mm	WE2010	271



<b>Option Fußstütze / Beinstütze</b>		
<b>Fußbügel</b>		
<input type="checkbox"/>	1/4, hochklappbar für PLUS-Rahmen von 48 cm oder H-Rahmen	FR3010 243
<input type="checkbox"/>	1/8 rechts für PLUS-Rahmen von 48 cm	FR1010 246
<input type="checkbox"/>	1/8 links für PLUS-Rahmen von 48 cm	FR2010 246
<input type="checkbox"/>	<b>Fußbrett zentral, mit dem Fuß hochklappbar 25 x 18 cm (BxT)</b>	
	O Länge 30 - 38 cm (LS212110) O Länge 37 - 53 cm (LS212210)	496
<input type="checkbox"/>	<b>Fußbrett zentral, mit dem Fuß hochklappbar 29 x 24 cm (BxT)</b>	
	O Länge 30 - 38 cm (LS262110) O Länge 37 - 53 cm (LS262210)	496
<input type="checkbox"/>	<b>Fußbrett Medic geteilt 37x21 cm (BxT), hochklappbar</b>	
	O S: 18 - 24 cm, (LS151110) O M: 23 - 32 cm, h (LS151210)	559
	O L: 28 - 41 cm, (LS151310) O XL: 38 - 51 cm, (LS151410)	559
<input type="checkbox"/>	<b>Fußbrett Medic durchgehend 37 x 21 cm (BxT), hochklappbar</b>	
	O S: 18 - 24 cm (LS101110) O M: 23 - 32 cm (LS101210) O L: 28 - 41 cm (LS101310)	718
	O XL: 38 - 51 cm (LS101410)	764
<input type="checkbox"/>	<b>Wegschwenkbare Beinstütze inkl. Adapter</b>	
	O rechts (990001) O links (990002)	je Stück 516
<input type="checkbox"/>	<b>Wegschwenkbare Beinstütze mit Winkelverstellung per Gasfeder rechts inkl. Adapter und Wadenstütze</b>	
	O rechts (990011) O links (990012)	je Stück 842
	O rechts & links (990011&12)	1.684
<b>Bremse</b>		
<input type="checkbox"/>	Standard Bremshebel 35 cm lang mit einer Kugel am Kopf des Bremshebels (35 mm)	Std 0
<input type="checkbox"/>	Bremshebel 35 cm lang mit großer schwarzen Kugel am Kopf des Bremshebels (50 mm)	LB1010 20
<input type="checkbox"/>	Bremshebel 35 cm lang mit Kreuzgriff am Bremshebel	RC1010 74
<input type="checkbox"/>	Bremshebel 35 cm lang mit Greifring am Bremshebel	BD1110 149
<input type="checkbox"/>	Bremshebel 45 cm statt 35 cm Länge	BD1030 52
<input type="checkbox"/>	elektrische Bremse	90BEA14 1.667
<input type="checkbox"/>	elektrische Bremse mit externem Button	90BEA14button 1.847
<input type="checkbox"/>	Bremshebelhalterung einstellbar für unterschiedliche Sitzbreiten (7 Positionen)	802800 101
<b>Option Untergestell</b>		
<input type="checkbox"/>	PLUS-Rahmen 4 Punkte gebremst	90BEA20 799
<input type="checkbox"/>	KLINIK-Rahmen schwarz inkl. Fußbremse und Handbremse	803090 201
<input type="checkbox"/>	H-Rahmen inkl. Fußbremse (Fußbügel auf Anfrage)	800864 345
<b>SONDERBAU</b>		
<input type="checkbox"/>	Restkraftverstärker 'Mercado Propeller' (Nur beim Untergestell 48 x 53 cm ohne EL Bremse mit 100 mm Rollen)	PA1010 3.004
<b>Option Tisch</b>		
<input type="checkbox"/>	60 x 45 cm (BxT) links klappbar	TA1010 570
<input type="checkbox"/>	halb, Standard links	990960 366
<b>Option Oberschenkelführung inkl. Montageset je Paar</b>		
<input type="checkbox"/>	O 15 x 8 cm (SS1110) O 28 x 8 cm ((SS1120) O 24 x 14 cm (SS1130) O 30 x 16 cm (SS1140)	418
<b>Option Seitenpelotte (nur in Kombination mit einer hohen Rückenlehne) inkl. Montageset je Paar</b>		
<input type="checkbox"/>	O 15 x 13 cm gerade (TS1110) O 15 x 13 cm rund (TS2110) O 8x8 cm Schwarzer Velours (TS1538)	469
<b>Option Kopfstütze (nur in Kombination mit einer hohen Rückenlehne)</b>		
<input type="checkbox"/>	mit flachem Polster 29 x 16 cm	NS2010 453
<input type="checkbox"/>	mit anatomisch geformtem Polster 31 x 18 cm	NS2030 580
<input type="checkbox"/>	mit ErgoMedic PLUS Polster 30 x 23 cm	NS2020 580
<input type="checkbox"/>	mit ErgoMedic PLUS Polster 30 x 8 cm	NS2040 580
<b>Option Schiebebügel</b>		
<input type="checkbox"/>	Schiebegriffe für PLUS-Rahmen	PB1010 440
<input type="checkbox"/>	für PLUS-Rahmen, befestigt unter der Sitzfläche	PB1012 440
<input type="checkbox"/>	Schiebegriffe Optimal für PLUS-Rahmen	PB1020 440



## Mercado REAL 9000 PLUS ARTHRODESE

Durch unser modulares Sitzsystem haben wir eine große Auswahl an Sitzelementen und Optionen/Zubehör. Deswegen sind im Preis des Basis-Untergestells die Preise für Sitzpolster, Rückenlehne und Armlehnen nicht enthalten. (Der abgebildete Stuhl ist ggf. mit Zusatzoptionen versehen).



### STANDARDKONFIGURATION für HMV-Nr. 26.46.02.0015 :

- Untergestell mit 4 Rollen XL 100 mm und Bremse
- Sitzpolster 44 x 48 cm (BxT) Arthrodesse ErgoMedic Velours
- Rückenlehne hoch 40 x 34 cm ErgoMedic Velours
- Rückenlehnenverstellung Standard (Lehnen-, Stützwinkel & Höhe einstellbar)
- Armlehnen 35 cm, schwarzes Kunstleder
- Sitzhöhenverstellung per Gasdruckfeder von 55 bis 90 Kg, wählbar niedrig 32-46 cm oder hoch 40-60 cm, Bedienung u. Sitzfläche

Gesamtpreis von o.g. Standard in Euro zzgl. MwSt.:

1.768

ANGEBOT  BESTELLUNG

Seite

1 von 3

<input checked="" type="checkbox"/>	Basis-Untergestell mit Rollen und Bremse	117MODMVC24V1G	761
<b>Sitzpolster Arthrodesse</b>			
	<b>Größe B x T</b>	<b>O ErgoMedic PLUS</b>	<b>O ErgoMedic</b>
<input type="checkbox"/>	48 x 53 cm	Sonderbau 3a	1.030
<input type="checkbox"/>	48 x 48 cm	ST2310	577
<input type="checkbox"/>	44 x 53 cm	Sonderbau 3a	1.030
<input type="checkbox"/>	44 x 48 cm	ST2315	513
<input type="checkbox"/>	44 x 43 cm	ST2320	577
<input type="checkbox"/>	40 x 48 cm	ST2325	513
<input type="checkbox"/>	40 x 43 cm	ST2330	513
<input type="checkbox"/>	40 x 39 cm	ST2335	513
<b>Option viskoelastischer Schaum / Memoryschaum</b>			
<input type="checkbox"/>	Aufpreis für o.g. Sitzpolster mit viskoelastischem Schaum	Memoryfoam	219
<b>Sitzwinkelfunktion (Bei einer Sitzwinkelfunktion ist die Verstellung der Arthrodesen-Sitzelemente per Drehspindel)</b>			
<input type="checkbox"/>	Ohne	0	0
<input type="checkbox"/>	Drehspindel	SAR20	388
<input type="checkbox"/>	Gasfeder, Bedienhebel unter dem Sitz links hinten	SAR30	357
<input type="checkbox"/>	Gasfeder, Bedienhebel unter der Armlehne links oder rechts	SAR31	603
<b>Sitzwinkelbereich für o.g. Sitzwinkelfunktion</b>			
<input type="checkbox"/>	(nicht einstellbar)	0	0
<input type="checkbox"/>	+15° nach vorne / -8° nach hinten, die Sitzhöhe erhöht sich um 1 cm	90SA10	0
<input type="checkbox"/>	einstellbar zwischen Werten v. +15° und -8° / + 8° und -15° / 0° und -23°. Die Sitzhöhe erhöht sich um 2 cm, ACHTUNG: Nur in Verbindung mit dem Bedienhebel unter der Armlehne oder elektrisch; die Einstellung 0-23° ist nur in Kombination mit einer Rahmenverlängerung und bei der hohen Sitzhöhe möglich. Armlehnen folgen der Sitzwinkelverstellung <input type="radio"/> nein (std.) <input type="radio"/> ja	90SA..	298
<input type="checkbox"/>	Einstellen auf: <input type="radio"/> +15° bis -8° (90SA20) <input type="radio"/> +8 bis -15° (90SA30) <input type="radio"/> +0° bis -23° (90SA40)		
<b>Rückenlehnen-Polster (BxH)</b>			
<input type="checkbox"/>	<b>Niedrig ErgoMedic</b>		
	O 38 x 26 cm (BR1055) O 33 x 26 cm (BR1060) O 30 x 26 cm (BR1065) O 27 x 22 cm (BR1070)		191
<input type="checkbox"/>	<b>Niedrig ErgoMedic PLUS</b>		
	O 40 x 20 cm (BR2075) O 35 x 20 cm (BR2080)		288
<input type="checkbox"/>	<b>Hoch ErgoMedic</b>		
	O 40 x 34 cm (BR1030) O 33 x 36 cm (BR1025)		348
	O 42 x 43 cm (BR1015)		414
<input type="checkbox"/>	<b>Hoch ErgoMedic PLUS</b>		
	O 46 x 43 cm (BR2010)		519
	O 42 x 43 cm (BR2015)		504
	O 35 x 43 cm (BR2020)		414
	O 30 x 34 cm (BR2035) O 25 x 34 cm (BR2040)		335
<input type="checkbox"/>	<b>Hoch ErgoMedic PLUS mit tiefer Seitenführung</b>		
	O 46 x 43 cm (BR2510)		695
	O 42 x 43 cm (BR2515)		682
<input type="checkbox"/>	<b>Hoch ErgoMedic PLUS mit tiefer verstärkter Seitenführung</b>		
	O 46 x 43 cm (BR3510)		815
	O 42 x 43 cm (BR3515)		804
	O 35 x 43 cm (BR2120)		687

Weitere Optionen auf der nächsten Seite

Für weitere Polster-Elemente, Zubehör und/oder Optionen schauen Sie in unsere Prospekte oder nehmen Sie Kontakt mit uns auf.

Wir übernehmen keine Haftung für Irrtümer, Druckfehler und Preisänderungen.



<input type="checkbox"/>	<b>Hoch ErgoMedic PLUS mit aufblasbarem Lumbalkissen</b>		
	O 46 x 43 cm (BR2710)		521
	O 42 x 43 cm (BR2715)		505
<input type="checkbox"/>	<b>Hoch ErgoMedic PLUS ohne Oberrückenstütze</b>		
	O 46 x 43 cm (BR2710)		521
	O 42 x 43 cm (BR2715)		505
	<b>Alternativ</b>		
<input type="checkbox"/>	Rückengrundplatte aus Holz in einer der o.g. Abmessungen für Sonderbau durch Fachhändler __ x __ cm	BRXXX90	170
<input type="checkbox"/>	Ohne Rückenpolster	0	0
	<b>Rückenlehnenfunktion</b>		
	<b>für eine niedrige Rückenlehne</b>		
<input type="checkbox"/>	Standard manuell: Lehnenwinkel, Stützwinkel und Höhe manuell einstellbar	BRM1000	0
<input type="checkbox"/>	Medic manuell: Sitztiefe, Lehnenwinkel, Stützwinkel, Stützhöhe: manuell einstellbar	BRM1900	383
<input type="checkbox"/>	per Gasfeder, Bedienung unter der Sitzfläche / Stützwinkel und Stützhöhe manuell einstellbar (für ei	90BRM2514	419
<input type="checkbox"/>	per Gasfeder, Bedienung unter der Armlehne / Stützwinkel und Stützhöhe manuell einstellbar (für ei	BRM2610	808
	<b>für eine hohe Rückenlehne</b>		
<input type="checkbox"/>	Standard manuell: Lehnenwinkel, Stützwinkel und Höhe manuell einstellbar	BRM4000	0
<input type="checkbox"/>	Medic manuell: Sitztiefe, Lehnenwinkel, Stützwinkel, Stützhöhe: manuell einstellbar	BRM4600	383
<input type="checkbox"/>	per Gasfeder, Bedienung unter der Sitzfläche / Stützwinkel und Stützhöhe manuell einstellbar (für ei	90BRM6514	508
<input type="checkbox"/>	per Gasfeder, Bedienung unter der Armlehne / Stützwinkel und Stützhöhe manuell einstellbar (für ei	BRM6610	536
	<b>Rückenlehneinstellung verstärkt Medic (siehe Kurzanleitung) nur in Kombination mit hoher RL und SWV mit 3 Bereichen</b>		
<input type="checkbox"/>	verstärkt	BRM5600	991
<input type="checkbox"/>	verstärkt und 10 cm höher	BRM5700	991
	<b>Rückenlehneinstellung für das Tarta-System</b>		
<input type="checkbox"/>	Rückenlehneinstellung mit Tarta Adapter (RLV Medic manuell) (BRM1600 + 805069)		500
	<b>Bezug</b>		
<input type="checkbox"/>	Velours O Grau (46) O Rot (41) O Real Blau (45) O Schwarz (48)		0
<input type="checkbox"/>	Kunstleder O Grau (36) O Rot (31) O Real Blau (35) O Schwarz (38)		58
<input type="checkbox"/>	Grauer Inkontinenzbezug (60) O Sitz- & Rückenpolster O Nur Sitzpolster. Rückenp. Velours		58
	<b>Armlehnenpolsterung</b>		
<input type="checkbox"/>	<b>Standard, schwarz PU-Schaum</b>		
	O 35 cm (AR103038) O 30 cm (AR102038) O 25 cm (AR101038)		146
	O 40 cm (AR104038)		206
<input type="checkbox"/>	<b>Komfort, schwarzes Kunstleder</b>		
	O 35 cm (AR503038) O 30 cm (AR502038)		292
	O 40 cm (AR504038)		354
<input type="checkbox"/>	<b>Extra weich, schwarzes Kunstleder</b>		
	O 35 cm (AR513038) O 30 cm (AR512038) O 25 cm (AR511038)		470
<input type="checkbox"/>	<b>Hemiplegie</b>		
	Armlehne Hemiplegie O rechts O links (o.g. Armlehnenpaar reduziert sich um 50%)	ARM2111	475
	<b>Option Armlehnenmechanismus</b>		
<input type="checkbox"/>	Armlehnenmechanismus wegklappbar mit T-Stück 38 cm Paar	ARM3211+12	512
	<b>Lenkrollen</b>		
<input type="checkbox"/>	Leichtlaufrollen XL 100 mm (Standard)	WE1010	0
<input type="checkbox"/>	Superleichtlaufrollen SL 100 mm	WE3010	373
<input type="checkbox"/>	125 mm inkl. längere Bremsfüße und Rahmenverlängerung	WE1030	373
<input type="checkbox"/>	150 mm inkl. längere Bremsfüße und Rahmenverlängerung	WE1040	373
<input type="checkbox"/>	extra breit 100 mm	WE2010	271
	<b>Bremse</b>		
<input type="checkbox"/>	Standard Bremshebel 35 cm lang mit einer Kugel am Kopf des Bremshebels (35 mm)	Std	0
<input type="checkbox"/>	Bremshebel 35 cm lang mit großer schwarzen Kugel am Kopf des Bremshebels (50 mm)	LB1010	20
<input type="checkbox"/>	Bremshebel 35 cm lang mit Kreuzgriff am Bremshebel	RC1010	74
<input type="checkbox"/>	Bremshebel 35 cm lang mit Greifring am Bremshebel	BD1110	149
<input type="checkbox"/>	Bremshebel 45 cm statt 35 cm Länge	BD1030	52
<input type="checkbox"/>	Bremshebelhalterung einstellbar für unterschiedliche Sitzbreiten (7 Positionen)	802800	101





<b>Sitzhöhe bis zur Unterkante des Sitzpolsters gemessen</b>			
<b>hoch 40 - 60 cm bis UK Sitzpolster</b>			
<input type="checkbox"/>	(55-90 kg), Gasfeder, Bedienung unter der Sitzfläche	90SH2020	0
<input type="checkbox"/>	(55-90 kg), Gasfeder, Bedienung unter der Armlehne	90SH2010	390
<input type="checkbox"/>	(55-90 kg) per Gasfeder, mit drehbarem Sitzpolster	90SH2120	193
<input type="checkbox"/>	(0-55 kg), Gasfeder, Bedienung unter der Sitzfläche	90SH1020	65
<input type="checkbox"/>	(0-55 kg), Gasfeder, Bedienung unter der Armlehne	90SH1012	454
<input type="checkbox"/>	(0-55 kg) per Gasfeder, mit drehbarem Sitzpolster	90SH1120	258
<input type="checkbox"/>	(90-140 kg), Gasfeder, Bedienhebel unter der Sitzfläche	90SH3020	65
<input type="checkbox"/>	(90-140 kg), Gasfeder, Bedienhebel unter der Armlehne	90SH3010	454
<input type="checkbox"/>	(90-140 kg) per Gasfeder, mit drehbarem Sitzpolster	90SH3120	258
<b>niedrig 32 - 46 cm bis UK Sitzpolster</b>			
<input type="checkbox"/>	(55-90 kg), Gasfeder, Bedienhebel unter der Sitzfläche	90SH5020	0
<input type="checkbox"/>	(55-90 kg), Gasfeder, Bedienhebel unter der Armlehne	90SH5010	390
<input type="checkbox"/>	(55-90 kg) per Gasfeder, mit drehbarem Sitzpolster	90SH5120	193
<input type="checkbox"/>	(0-55 kg), Gasfeder, Bedienhebel unter der Sitzfläche	90SH4020	65
<input type="checkbox"/>	(0-55 kg), Gasfeder, Bedienhebel unter der Armlehne	90SH4010	454
<input type="checkbox"/>	(0-55 kg) per Gasfeder, mit drehbarem Sitzpolster	90SH4120	258
<input type="checkbox"/>	(90-140 kg), Gasfeder, Bedienhebel unter der Sitzfläche	90SH6020	65
<input type="checkbox"/>	(90-140 kg), Gasfeder, Bedienhebel unter der Armlehne	90SH6010	454
<input type="checkbox"/>	(90-140 kg) per Gasfeder, mit drehbarem Sitzpolster	90SH6120	258
	<b>Bedienung / Halterung</b>	<b>O rechts</b>	<b>O links</b>
<b>Option Fußstütze / Beinstütze</b>			
<input type="checkbox"/>	Fußbügel 1/8 rechts für PLUS-Rahmen von 48 cm	FR1010	246
<input type="checkbox"/>	Fußbügel 1/8 links für PLUS-Rahmen von 48 cm	FR2010	246
<input type="checkbox"/>	<b>Wegschwenkbare Beinstütze inkl. Adapter</b>		
	O rechts (990001) O links (990002)	je Stück	516
<input type="checkbox"/>	<b>Wegschwenkbare Beinstütze mit Winkelverstellung per Gasfeder rechts inkl. Adapter und Wadenstütze</b>		
	O rechts (990011) O links (990012)	je Stück	842
<input type="checkbox"/>	O rechts & links (990011&12)		1.684
<b>Option Untergestell</b>			
<input type="checkbox"/>	PLUS-Rahmen 4 Punkte gebremst	90BEA20	799
<input type="checkbox"/>	KLINIK-Rahmen schwarz inkl. Fußbremse und Handbremse	803090	201
<input type="checkbox"/>	H-Rahmen inkl. Fußbremse (Fußbügel auf Anfrage)	800864	345
<b>Option Unterstützung</b>			
<input type="checkbox"/>	Restkraftverstärker 'Mercado Propeller' (Nur beim Untergestell 48 x 53 cm ohne EL Bremse mit 100 mm Rollen)	PA1010	3.004
<b>Option Tisch</b>			
<input type="checkbox"/>	60 x 45 cm (BxT) links klappbar	TA1010	570
<input type="checkbox"/>	halb, Standard links	990960	366
<b>Option Oberschenkelführung inkl. Montageset je Paar</b>			
<input type="checkbox"/>	O 15 x 8 cm (SS1110) O 28 x 8 cm ((SS1120) O 24 x 14 cm (SS1130) O 30 x 16 cm (SS1140)		418
<b>Option Seitenpelotte (nur in Kombination mit einer hohen Rückenlehne) inkl. Montageset je Paar</b>			
<input type="checkbox"/>	O 15 x 13 cm gerade (TS1110) O 15 x 13 cm rund (TS2110) O 8x8 cm Schwarzer Velours (TS1538)		418
<b>Option Kopfstütze (nur in Kombination mit einer hohen Rückenlehne)</b>			
<input type="checkbox"/>	mit flachem Polster 29 x 16 cm	NS2010	453
<input type="checkbox"/>	mit anatomisch geformtem Polster 31 x 18 cm	NS2030	580
<input type="checkbox"/>	mit ErgoMedic PLUS Polster 30 x 23 cm	NS2020	580
<input type="checkbox"/>	mit ErgoMedic PLUS Polster 30 x 8 cm	NS2040	580
<b>Option Schiebebügel</b>			
<input type="checkbox"/>	Schiebegriffe für PLUS-Rahmen	PB1010	440
<input type="checkbox"/>	für PLUS-Rahmen, befestigt unter der Sitzfläche	PB1012	440
<input type="checkbox"/>	Schiebegriffe Optimal für PLUS-Rahmen	PB1020	440
<b>Option Hüftgurt</b>			
<input type="checkbox"/>	Hüftgurt O S: 51 - 71 cm (HB1010) O M: 63 - 83 cm (HB1020) O L: 83 - 103 cm (HB1030)		187
<input type="checkbox"/>	4-Punkt-Neopren-Hüftgurt mit Verschluss O 25 mm (805464) O 30 mm (805465) O 40 mm (805466)		168
<b>Option flexible Sitzhose</b>			
<input type="checkbox"/>	O S (805467) O M (805468) O L (805469)		192
<b>Option 4-Punkt-Brustgurt mit extra Clips</b>			
<input type="checkbox"/>	O XS (805457) O S (805458) O M (805459) O L (805460) O XL (805461))		217
<input type="checkbox"/>	O M Damen (805462) O L Damen (805463)		217
<b>Option Halterung Hosenträger-Gurt</b>			
<input type="checkbox"/>	Höhenverstellbare Halterung für einen H-Gurt (paar)	HB2540	219



## Mercado REAL 9000 PLUS ARTHRODESE EL

Durch unser modulares Sitzsystem haben wir eine große Auswahl an Sitzelementen und Optionen/Zubehör.  
Deswegen sind im Preis des Basis-Untergestells die Preise für Sitzpolster, Rückenlehne und Armlehnen nicht enthalten.  
(Der abgebildete Stuhl ist ggf. mit Zusatzoptionen versehen).



O ANGEBOT		O BESTELLUNG		Seite	1 von 3
<input checked="" type="checkbox"/>	Basis-Untergestell mit elektrischer Sitzhöhenverstellung, Rollen und Bremse			118MODEVC24V1G	3.610
<b>Sitzpolster Arthrodeese</b>					
	<b>Größe B x T</b>	<b>O ErgoMedic PLUS</b>	<b>O ErgoMedic</b>		
<input type="checkbox"/>	48 x 53 cm	Sonderbau 3a			1.030
<input type="checkbox"/>	48 x 48 cm	ST2310	ST1310		577
<input type="checkbox"/>	44 x 53 cm	Sonderbau 3a			1.030
<input type="checkbox"/>	44 x 48 cm	ST2315	ST1315		513
<input type="checkbox"/>	44 x 43 cm	ST2320	ST1320		577
<input type="checkbox"/>	40 x 48 cm	ST2325	ST1325		513
<input type="checkbox"/>	40 x 43 cm	ST2330	ST1330		513
<input type="checkbox"/>	40 x 39 cm	ST2335	ST1335		513
<b>Option viskoelastischer Schaum / Memoryschaum</b>					
<input type="checkbox"/>	Aufpreis für o.g. Sitzpolster mit viskoelastischem Schaum			Memoryfoam	219
<b>Sitzwinkelfunktion</b>					
<input type="checkbox"/>	Ohne			0	0
<b>Bei einer Sitzwinkelfunktion ist die Verstellung der Arthrodesen-Sitzelemente per Drehspindel</b>					
<input type="checkbox"/>	per Drehspindel			SAR20	388
<input type="checkbox"/>	per Gasfeder, Bedienhebel unter dem Sitz links hinten			SAR30	357
<input type="checkbox"/>	per Gasfeder, Bedienhebel unter der Armlehne			SAR31	603
<input type="checkbox"/>	elektrisch			SAR55	1.768
			<b>Bedienung / Halterung</b>	<b>O rechts</b>	<b>O links</b>
<b>Sitzwinkelbereich für o.g. Sitzwinkelfunktion</b>					
<input type="checkbox"/>	(nicht einstellbar)			0	0
<input type="checkbox"/>	+15° nach vorne / -8° nach hinten, die Sitzhöhe erhöht sich um 1 cm			90SA10	0
<input type="checkbox"/>	0 einstellbar zwischen Werten v. +15° und -8° / + 8° und -15° / 0° und -23°. Die Sitzhöhe erhöht sich um 2 cm, ACHTUNG: Nur in Verbindung mit dem Bedienhebel unter der Armlehne oder elektrisch; die Einstellung 0-23° ist nur in Kombination mit einer Rahmenverlängerung und bei der hohen Sitzhöhe möglich. Armlehnen folgen der Sitzwinkelverstellung O nein (std.) O ja Einstellen auf: O +15° bis -8° (90SA20) O +8 bis -15° (90SA30) O +0° bis -23° (90SA40)			90SA..	298
<b>Rückenlehnen-Polster</b>					
<input type="checkbox"/>	<b>Niedrig ErgoMedic</b>				
	O 38 x 26 cm (BR1055)	O 33 x 26 cm (BR1060)	O 30 x 26 cm (BR1065)		191
<input type="checkbox"/>	<b>Niedrig ErgoMedic PLUS</b>				
	O 40 x 20 cm (BR2075)	O 35 x 20 cm (BR2080)			288
<input type="checkbox"/>	<b>Hoch ErgoMedic</b>				
	O 40 x 34 cm (BR1030)	O 33 x 36 cm (BR1025)			348
	O 42 x 43 cm (BR1015)				414
<input type="checkbox"/>	<b>Hoch ErgoMedic PLUS</b>				
	O 46 x 43 cm (BR2010)				519
	O 42 x 43 cm (BR2015)				504
	O 35 x 43 cm (BR2020)				414
	O 30 x 34 cm (BR2035)	O 25 x 34 cm (BR2040)		BR2035	335
<input type="checkbox"/>	<b>Hoch ErgoMedic PLUS mit tiefer Seitenführung</b>				
	O 46 x 43 cm (BR2510)				695
	O 42 x 43 cm (BR2515)	O 35 x 43 cm (BR2520)			682
<input type="checkbox"/>	<b>Hoch ErgoMedic PLUS mit tiefer verstärkter Seitenführung</b>				
	O 46 x 43 cm (BR3510)				815
	O 42 x 43 cm (BR3515)	O 35 x 43 cm (BR3520)			804
<input type="checkbox"/>	<b>Hoch ErgoMedic PLUS mit aufblasbarem Lumbalkissen</b>				
	O 46 x 43 cm (BR2110)				699
	O 42 x 43 cm (BR2115)	O 35 x 43 cm (BR2120)			687
<input type="checkbox"/>	<b>Hoch ErgoMedic PLUS ohne Oberrückenstütze</b>				
	O 46 x 43 cm (BR2710)				521
	O 42 x 43 cm (BR2715)				505
<b>Alternativ</b>					
<input type="checkbox"/>	Rückengrundplatte aus Holz in einer der o.g. Abmessungen für Sonderbau durch Fachhändler __ x __ cm			BRXXX90	170
<input type="checkbox"/>	Ohne Rückenpolster			0	0



<b>Rückenlehnenfunktion</b>			
<b>für eine niedrige Rückenlehne</b>			
<input type="checkbox"/>	Standard manuell: Lehnenwinkel, Stützwinkel und Höhe manuell einstellbar	BRM1000	0
<input type="checkbox"/>	Medic manuell: Sitztiefe, Lehnenwinkel, Stützwinkel, Stützhöhe: manuell einstellbar	BRM1900	383
<input type="checkbox"/>	per Gasfeder, Bedienung unter der Sitzfläche / Stützwinkel und Stützhöhe manuell einstellbar (für ei	90BRM2514	419
<input type="checkbox"/>	per Gasfeder, Bedienung unter der Armlehne / Stützwinkel und Stützhöhe manuell einstellbar (für ei	BRM2610	808
<input type="checkbox"/>	elektrisch (für eine niedrige RL)	BRM3010	1.565
<b>für eine hohe Rückenlehne</b>			
<input type="checkbox"/>	Standard manuell: Lehnenwinkel, Stützwinkel und Höhe manuell einstellbar	BRM4000	0
<input type="checkbox"/>	Medic manuell: Sitztiefe, Lehnenwinkel, Stützwinkel, Stützhöhe: manuell einstellbar	BRM4900	383
<input type="checkbox"/>	per Gasfeder, Bedienung unter der Sitzfläche / Stützwinkel und Stützhöhe manuell einstellbar	90BRM6514	508
<input type="checkbox"/>	per Gasfeder, Bedienung unter der Armlehne / Stützwinkel und Stützhöhe manuell einstellbar	BRM6610	536
<input type="checkbox"/>	elektrisch (für eine hohe RL)	BRM7010	1.565
<b>Rückenlehneinstellung verstärkt Medic (siehe Kurzanleitung), nur in Kombination mit hoher RL und SWV mit 3 Bereichen</b>			
<input type="checkbox"/>	verstärkt Medic	BRM5600	991
<input type="checkbox"/>	verstärkt und 10 cm höhere Medic	BRM5700	991
<b>Rückenlehneinstellung für das Tarta-System</b>			
<input type="checkbox"/>	Rückenlehneinstellung mit Tarta Adapter (RLV Medic manuell) (BRM1600 + 805069)		500
<b>Bezug</b>			
<input type="checkbox"/>	Velours O Grau (46) O Rot (41) O Real Blau (45) O Schwarz (48)		0
<input type="checkbox"/>	Kunstleder O Grau (36) O Rot (31) O Real Blau (35) O Schwarz (38)		58
<input type="checkbox"/>	Grauer Inkontinenzbezug (60) O Sitz- & Rückenpolster O Nur Sitzpolster. Rückenp. Velours		58
<b>Armlehnenpolsterung</b>			
<input type="checkbox"/>	<b>Standard, schwarz PU-Schaum</b>		
	O 35 cm (AR103038) O 30 cm (AR102038) O 25 cm (AR101038)		146
	O 40 cm (AR104038)		206
<input type="checkbox"/>	<b>Komfort, schwarzes Kunstleder</b>		
	O 35 cm (AR503038) O 30 cm (AR502038)		292
	O 40 cm (AR504038)		354
<input type="checkbox"/>	<b>Extra weich, schwarzes Kunstleder</b>		
	O 35 cm (AR513038) O 30 cm (AR512038) O 25 cm (AR511038)		470
<b>Hemiplegie</b>			
<input type="checkbox"/>	Armlehne Hemiplegie O rechts O links (o.g. Armlehnenpaar reduziert sich um 50%)	ARM2111	475
<b>Option Armlehnenmechanismus</b>			
<input type="checkbox"/>	Armlehnenmechanismus wegklappbar mit T-Stück 38 cm Paar	ARM3211+12	512
<b>Lenkrollen</b>			
<input type="checkbox"/>	Leichtlaufrollen XL 100 mm (Standard)	WE1010	0
<input type="checkbox"/>	Superleichtlaufrollen SL 100 mm	WE3010	373
<input type="checkbox"/>	125 mm inkl. längere Bremsfüße und Rahmenverlängerung	WE1030	373
<input type="checkbox"/>	150 mm inkl. längere Bremsfüße und Rahmenverlängerung	WE1040	373
<input type="checkbox"/>	extra breit 100 mm	WE2010	271
<b>Sitzhöhe bis zur Unterkante des Sitzpolsters gemessen</b>			
<b>hoch 45 - 73 cm bis UK Sitzpolster (0-150 kg), elektrisch Bedienung / Halterung O rechts O links</b>			
<input type="checkbox"/>	Bedienschalter unter der Armlehne - Wippschalter	90SH7510	0
<input type="checkbox"/>	elektrisch verstellbar mit Kabelfernbedienung für alle EL Verstellungen inkl. Halterung	90SH7060	213
<input type="checkbox"/>	elektrisch verstellbar, mit drehbarem Sitzpolster	90SH7710	341
<b>niedrig 37 - 57 cm bis UK Sitzpolster (0-150 kg), elektrisch Bedienung / Halterung O rechts O links</b>			
<input type="checkbox"/>	Bedienung unter der Armlehne - Wippschalter	90SH8514	0
<input type="checkbox"/>	elektrisch verstellbar mit Kabelfernbedienung für alle EL Verstellungen inkl. Halterung	90SH8260	213
<input type="checkbox"/>	elektrisch verstellbar, mit drehbarem Sitzpolster	90SH8710	341
<b>Option Fußstütze / Beinstütze</b>			
<input type="checkbox"/>	1/4, hochklappbar für PLUS-Rahmen von 48 cm oder H-Rahmen	FR3010	243
<input type="checkbox"/>	Fußbügel 1/8 für PLUS-Untergestell 48 cm O rechts (FR1010) O links (FR2010)		246
<input type="checkbox"/>	<b>Wegschwenkbare Beinstütze inkl. Adapter</b>		
	O rechts (990001) O links (990002)	je Stück	516
<b>Wegschwenkbare Beinstütze mit Winkelverstellung per Gasfeder rechts inkl. Adapter und Wadenstütze</b>			
<input type="checkbox"/>	O rechts (990011) O links (990012)	je Stück	842
<b>Bremse</b>			
<input type="checkbox"/>	Standard Bremshebel 35 cm lang mit einer Kugel am Kopf des Bremshebels (35 mm)	Std	0
<input type="checkbox"/>	Bremshebel 35 cm lang mit großer schwarzer Kugel am Kopf des Bremshebels (50 mm)	LB1010	20
<input type="checkbox"/>	Bremshebel 35 cm lang mit Kreuzgriff am Bremshebel	RC1010	74
<input type="checkbox"/>	Bremshebel 35 cm lang mit Greifring am Bremshebel	BD1110	149
<input type="checkbox"/>	Bremshebel 45 cm statt 35 cm Länge	BD1030	52
<input type="checkbox"/>	elektrische Bremse	90BEA14	1.667
<input type="checkbox"/>	elektrische Bremse mit externem Button	90BEA14button	1.847
<input type="checkbox"/>	Bremshebelhalterung einstellbar für unterschiedliche Sitzbreiten (7 Positionen)	802800	101

Für weitere Polster-Elemente, Zubehör und/oder Optionen schauen Sie in unsere Prospekte oder nehmen Sie Kontakt mit uns auf.

Wir übernehmen keine Haftung für Irrtümer, Druckfehler und Preisänderungen.



<b>Option Untergestell</b>		
<input type="checkbox"/>	PLUS-Rahmen 4 Punkte gebremst	90BEA20 799
<input type="checkbox"/>	KLINIK-Rahmen schwarz inkl. Fußbremse und Handbremse	803090 201
<b>Option Unterstützung</b>		
<input type="checkbox"/>	Restkraftverstärker 'Mercado Propeller' (Nur beim Untergestell 48 x 53 cm ohne EL Bremse mit 100 mm Rollen)	PA1010 3.004
<b>Option Tisch</b>		
<input type="checkbox"/>	60 x 45 cm (BxT) links klappbar	TA1010 570
<input type="checkbox"/>	halb, Standard links	990960 366
<b>Option Oberschenkelführung inkl. Montageset je Paar</b>		
<input type="checkbox"/>	O 15 x 8 cm (SS1110) O 28 x 8 cm ((SS1120) O 24 x 14 cm (SS1130) O 30 x 16 cm (SS1140)	418
<b>Option Seitenpelotte (nur in Kombination mit einer hohen Rückenlehne) inkl. Montageset je Paar</b>		
<input type="checkbox"/>	O 15 x 13 cm gerade (TS1110) O 15 x 13 cm rund (TS2110) O 8x8 cm Schwarzer Velours (TS1538)	469
<b>Option Kopfstütze (nur in Kombination mit einer hohen Rückenlehne)</b>		
<input type="checkbox"/>	mit flachem Polster 29 x 16 cm	NS2010 453
<input type="checkbox"/>	mit anatomisch geformtem Polster 31 x 18 cm	NS2030 580
<input type="checkbox"/>	mit ErgoMedic PLUS Polster 30 x 23 cm	NS2020 580
<input type="checkbox"/>	mit ErgoMedic PLUS Polster 30 x 8 cm	NS2040 580
<b>Option Schiebebügel</b>		
<input type="checkbox"/>	Schiebegriffe für PLUS-Rahmen	PB1010 440
<input type="checkbox"/>	für PLUS-Rahmen, befestigt unter der Sitzfläche	PB1012 440
<input type="checkbox"/>	Schiebegriffe Optimal für PLUS-Rahmen	PB1020 440
<b>Option Hüftgurt</b>		
<input type="checkbox"/>	Hüftgurt O S: 51 - 71 cm (HB1010) O M: 63 - 83 cm (HB1020) O L: 83 - 103 cm (HB1030)	187
<input type="checkbox"/>	4-Punkt-Neopren-Hüftgurt mit Verschluss O 25 mm (805464) O 30 mm (805465) O 40 mm (805466)	168
<b>Option flexible Sitzhose</b>		
<input type="checkbox"/>	O S (805467) O M (805468) O L (805469)	192
<b>Option 4-Punkt-Brustgurt mit extra Clips</b>		
<input type="checkbox"/>	O XS (805457) O S (805458) O M (805459) O L (805460) O XL (805461))	217
<input type="checkbox"/>	O M Damen (805462) O L Damen (805463)	217
<b>Option Halterung Hosenträger-Gurt</b>		
<input type="checkbox"/>	Höhenverstellbare Halterung für einen H-Gurt (paar)	HB2540 219



## Mercado REAL 9000 PLUS KIND (0-55 / 55-75 kg)

Durch unser modulares Sitzsystem haben wir eine große Auswahl an Sitzelementen und Optionen/Zubehör. Deswegen sind im Preis des Basis-Untergestells die Preise für Sitzpolster, Rückenlehne und Armlehnen nicht enthalten. (Der abgebildete Stuhl ist ggf. mit Zusatzoptionen versehen).

### STANDARDKONFIGURATION für HMV-Nr. 26.11.05.0040:

- Untergestell mit 4 Rollen XL 100 mm und Bremse
- Sitzpolster 33 x 35 cm (BxT) ErgoMedic PLUS, Velours Bezug
- Sitzwinkelverstellung einstellbar zwischen Werten v. +8 und -15° / +15 und -8° / 0° und -23°, Bedienung per Gasdruckfeder unter der Sitzfläche rechts oder links
- Rückenlehne hoch 33 x 36 cm ErgoMedic, Velours Bezug
- Rückenlehnenverstellung Standard
- Armlehnen 25 cm, schwarzes Kunstleder
- Oberschenkelführung 15 x 8 / 28 x 8 cm inkl. Befestigung
- Sitzhöhenverstellung per Gasdruckfeder bis 55 Kg, hoch 40-60 cm Bedienung unter der Sitzfläche rechts oder links
- Fußbrett zentral, hochklappbar, L, 30 - 38 cm (B x T: 25 x 18 cm)



Gesamtpreis von o.g. Standard in Euro zzgl. MwSt.: 3.138

Nutzergewicht 0-55 oder 55-75 kg (Mit größerem Untergestell bis 140 kg möglich)  
Sitzbreite ab ca. 17 cm mit RL 25 cm extra tief; Sitzpolsterbreite ab 29 cm und bis 40 cm  
Sitztiefe ab ca. 20 cm; Sitzpolstertiefe ab 32 cm und bis 48 cm  
Mit dem 48x53 cm Rahmen sind auch die Sitzpolsterbreite 44 und 48 cm möglich.



ANGEBOT  BESTELLUNG

Mercado REAL 9000 PLUS KIND, Seite 113MODMB24V Seite 1 von 4

<input checked="" type="checkbox"/>	Basis-Untergestell mit Rollen und Bremse								
	<b>Sitzpolster</b>								
	<b>Größe B x T</b>	<b>O ErgoMedic PLUS</b>	<b>O ErgoMedic</b>						
<input type="checkbox"/>	29 x 32 cm	ST2055	ST1055					249	
<input type="checkbox"/>	33 x 35 cm	ST2050	ST1050					249	
<input type="checkbox"/>	36 x 39 cm	ST2045	ST1045					249	
<input type="checkbox"/>	36 x 43 cm	ST2040	ST1040					249	
<input type="checkbox"/>	40 x 39 cm	ST2035	ST1035					318	
<input type="checkbox"/>	40 x 43 cm	ST2030	ST1030					318	
<input type="checkbox"/>	40 x 48 cm	ST2025	ST1025					318	
	<b>Arthrodese ErgoMedic</b>								
<input type="checkbox"/>	O 40 x 43 cm (ST1330) O 40 x 48 cm (ST1325)							523	
	<b>Alternativ</b>								
<input type="checkbox"/>	Sitzgrundplatte aus Holz in einer der o.g. Abmessungen für Sonderbau durch Fachhändler: __ x __ cm					STXXX90		169	
<input type="checkbox"/>	Ohne Sitzpolster					0		0	
	<b>Option viskoelastischer Schaum</b>								
<input type="checkbox"/>	Aufpreis für o.g. Sitzpolster mit viskoelastischem Schaum					Memoryfoam		219	
	<b>Sitzwinkelfunktion</b>								
<input type="checkbox"/>	Ohne					0		0	
<input type="checkbox"/>	per Drehspindel					SAR20		388	
<input type="checkbox"/>	per Gasfeder, Bedienhebel unter dem Sitz links hinten					SAR30		357	
<input type="checkbox"/>	per Gasfeder, Bedienhebel unter der Armlehne links oder rechts					SAR31		603	
							<b>Bedienung / Halterung</b>	<b>O rechts</b>	<b>O links</b>
	<b>Sitzwinkelbereich für o.g. Sitzwinkelfunktion</b>								
<input type="checkbox"/>	(nicht einstellbar)					0			0
<input type="checkbox"/>	+15° nach vorne / -8° nach hinten, die Sitzhöhe erhöht sich um 1 cm einstellbar zwischen Werten v. +15° und -8° / +8° und -15° / 0° und -23°. Die Sitzhöhe erhöht sich um 2 cm, ACHTUNG: Nur in Verbindung mit dem Bedienhebel unter der Armlehne oder elektrisch; die Einstellung 0-23° ist nur in Kombination mit einer Rahmenverlängerung und bei der hohen Sitzhöhe möglich. Armlehnen folgen der					90SA10			0
<input type="checkbox"/>	Sitzwinkelverstellung O nein (std.) O ja Einstellen auf: O +15° bis -8° (90SA20) O +8 bis -15° (90SA30) O +0° bis -23° (90SA40)					90SA..			298
	<b>Rückenlehnen-Polster</b>								
<input type="checkbox"/>	<b>Niedrig ErgoMedic</b>								
<input type="checkbox"/>	O 27 x 22 cm (BR1070) O 30 x 26 cm (BR1065) O 33 x 26 cm (BR1060) O 38 x 26 cm (BR1055)								191
<input type="checkbox"/>	<b>Niedrig ErgoMedic PLUS</b>								
<input type="checkbox"/>	O 35 x 20 cm (BR2080) O 40 x 20 cm (BR2075)								288

Weitere Optionen auf der nächsten Seite



<input type="checkbox"/>	<b>Hoch ErgoMedic</b>			
	O 27 x 32 cm (BR1045)			191
	O 30 x 34 cm (BR1035)	O 33 x 36 cm (BR1025)	O 40 x 34 cm (BR1030)	348
	O 42 x 43 cm (BR1015)			414
<input type="checkbox"/>	<b>Hoch ErgoMedic PLUS</b>			
	O 25 x 34 cm (BR2040)	O 30 x 34 cm (BR2035)		335
	O 35 x 43 cm (BR2020)	O 42 x 43 cm (BR2015)		504
	O 46 x 43 cm (BR2010)			519
<input type="checkbox"/>	<b>Hoch ErgoMedic PLUS mit tiefer Seitenführung</b>			
	O 25 x 34 cm (9xxx)			742
	O 30 x 34 cm (BR2535)			742
	O 35 x 43 cm (BR2520)	O 42 x 43 cm (BR2515)		682
	O 46 x 43 cm (BR2510)			695
<input type="checkbox"/>	<b>Hoch ErgoMedic PLUS mit tiefer verstärkter Seitenführung</b>			
	O 35 x 43 cm (BR3520)	O 42 x 43 cm (BR3515)		804
	O 46 x 43 cm (BR3510)			815
<input type="checkbox"/>	<b>Hoch ErgoMedic PLUS mit aufblasbarem Lumbalkissen</b>			
	O 35 x 43 cm (BR2120)	O 42 x 43 cm (BR2115)		687
	O 46 x 43 cm (BR2110)			699
<input type="checkbox"/>	<b>Hoch ErgoMedic PLUS ohne Oberrückenstütze</b>			
	O 42 x 43 cm (BR2715)			505
	O 46 x 43 cm (BR2710)			521
	<b>Alternativ</b>			
<input type="checkbox"/>	Rückengrundplatte aus Holz in einer der o.g. Abmessungen für Sonderbau durch Fachhändler: __ x __ cm		BRXXX90	170
<input type="checkbox"/>	Ohne Rückenpolster		0	0
	<b>Rückenlehnenfunktion für eine niedrige Rückenlehne</b>			
<input type="checkbox"/>	Standard manuell: Lehnenwinkel, Stützwinkel und Höhe manuell einstellbar		BRM1000	0
<input type="checkbox"/>	Medic manuell: Sitztiefe, Lehnenwinkel, Stützwinkel, Stützhöhe: manuell einstellbar		BRM1600	383
<input type="checkbox"/>	per Gasfeder, Bedienung unter der Sitzfläche / Stützwinkel und Stützhöhe manuell einstellbar		BRM2614	419
<input type="checkbox"/>	per Gasfeder, Bedienung unter der Armlehne / Stützwinkel und Stützhöhe manuell einstellbar		BRM2610	808
	<b>für eine hohe Rückenlehne</b>			
<input type="checkbox"/>	Standard manuell: Lehnenwinkel, Stützwinkel und Höhe manuell einstellbar		BRM4000	0
<input type="checkbox"/>	Medic manuell: Sitztiefe, Lehnenwinkel, Stützwinkel, Stützhöhe: manuell einstellbar		BRM4600	383
<input type="checkbox"/>	per Gasfeder, Bedienung unter der Sitzfläche / Stützwinkel und Stützhöhe manuell einstellbar		BRM6614	496
<input type="checkbox"/>	per Gasfeder, Bedienung unter der Armlehne / Stützwinkel und Stützhöhe manuell einstellbar		BRM6612	508
<input type="checkbox"/>	<b>für das Tarta-System</b>			
<input type="checkbox"/>	Rückenlehneinstellung mit Tarta Adapter (RLV Medic manuell)		BRM1600 +	500
	<b>Bezug</b>			
<input type="checkbox"/>	Velours O Grau (46) O Rot (41) O Real Blau (45) O Schwarz (48)			0
<input type="checkbox"/>	Kunstleder O Grau (36) O Rot (31) O Real Blau (35) O Schwarz (38)			58
<input type="checkbox"/>	Grauer Inkontinenzbezug (60) O Sitz- & Rückenpolster O Nur Sitzpolster. Rückenp. Velours			58
	<b>Armlehnenpolsterung</b>			
<input type="checkbox"/>	<b>Standard, schwarz PU-Schaum</b>			
	O 25 cm (AR101038) O 30 cm (AR102038) O 35 cm (AR103038)			146
	O 40 cm (AR104038)			206
<input type="checkbox"/>	<b>Komfort, schwarzes Kunstleder</b>			
	O 30 cm (AR502038) O 35 cm (AR503038)			292
	O 40 cm (AR504038)			354
<input type="checkbox"/>	<b>Extra weich, schwarzes Kunstleder</b>			
	O 25 cm (AR511038) O 30 cm (AR512038) O 35 cm (AR513038)			470
	<b>Hemiplegie</b>			
<input type="checkbox"/>	Armlehne Hemiplegie O rechts O links (o.g. Armlehnenpaar reduziert sich um 50%)		ARM2111	475
	<b>Option Armlehnenmechanismus</b>			
<input type="checkbox"/>	Armlehnenmechanismus wegklappbar mit T-Stück 32 cm Paar		ARM3011+12	512
	<b>Sitzhöhe bis zur Unterkante des Sitzpolsters gemessen</b>			
	<b>hoch 40 - 60 cm bis UK Sitzpolster, Bedienung / Halterung O rechts O links</b>			
<input type="checkbox"/>	(0-55 kg), Gasfeder, Bedienung unter der Sitzfläche		90SH1020	65
<input type="checkbox"/>	(0-55 kg), Gasfeder, Bedienung unter der Armlehne		90SH1012	454
<input type="checkbox"/>	(0-55 kg) per Gasfeder, mit drehbarem Sitzpolster		90SH1120	258
<input type="checkbox"/>	(55-90 kg), Gasfeder, Bedienung unter der Sitzfläche		90SH2020	0
<input type="checkbox"/>	(55-90 kg), Gasfeder, Bedienung unter der Armlehne		90SH2010	390
<input type="checkbox"/>	(55-90 kg) per Gasfeder, mit drehbarem Sitzpolster		90SH2120	193
	<b>Weitere Optionen auf der nächsten Seite</b>			





<b>niedrig 32 - 46 cm bis UK Sitzpolster</b>			
<input type="checkbox"/>	(0-55 kg), Gasfeder, Bedienhebel unter der Sitzfläche	90SH4020	65
<input type="checkbox"/>	(0-55 kg), Gasfeder, Bedienhebel unter der Armlehne	90SH4010	454
<input type="checkbox"/>	(0-55 kg) per Gasfeder, mit drehbarem Sitzpolster	90SH4120	258
<input type="checkbox"/>	(55-90 kg), Gasfeder, Bedienhebel unter der Sitzfläche	90SH5020	0
<input type="checkbox"/>	(55-90 kg), Gasfeder, Bedienhebel unter der Armlehne	90SH5010	390
<input type="checkbox"/>	(55-90 kg) per Gasfeder, mit drehbarem Sitzpolster	90SH5120	193
	<b>Bedienung / Halterung</b>	<b>O rechts</b>	<b>O links</b>
<b>Vorab einstellbar</b>			
<input type="checkbox"/>	einstellbar (0-55 kg) Achtung: Unterschenkelänge angeben!	803226	0
<b>Lenkrollen</b>			
<input type="checkbox"/>	Leichtlaufrollen XL 100 mm (Standard)	WE1010	0
<input type="checkbox"/>	Superleichtlaufrollen SL 100 mm	WE3010	373
<input type="checkbox"/>	125 mm inkl. längere Bremsfüße und Rahmenverlängerung	WE1030	373
<input type="checkbox"/>	150 mm inkl. längere Bremsfüße und Rahmenverlängerung	WE1040	373
<input type="checkbox"/>	extra breit 100 mm	WE2010	271
<b>Option Fußstütze</b>			
<input type="checkbox"/>	<b>Fußbrett zentral, mit dem Fuß hochklappbar 25 x 18 cm (BxT)</b>		
	O XS: 20 - 31 cm (LS242010)		527
	O L: Länge 30 - 38 cm, (LS212110) O XL: Länge 37 - 53 cm (LS212210)		496
<input type="checkbox"/>	<b>Fußbrett zentral, mit dem Fuß hochklappbar 29 x 24 cm (BxT)</b>		
	O XS: 20 - 31 cm (LS272010)		527
	O L: Länge 30 - 38 cm, (LS262110) O XL: Länge 37 - 53 cm (LS262210)		496
<input type="checkbox"/>	<b>Fußbrett zentral, mit dem Fuß hochklappbar 32 x 10 cm (BxT) mit kompakter Halterung</b>		
	O L: Länge 30 - 38 cm, (LS252110) O XL: Länge 37 - 53 cm (LS252210)		496
<input type="checkbox"/>	<b>Fußbrett Medic geteilt 25x18 cm (BxT), hochklappbar</b>		
	O S: 18 - 24 cm (LS161110) O M: 23 - 32 cm (LS161210)		559
	O L: 28 - 41 cm (LS161310) O XL: 38 - 51 cm (LS161410)		559
<input type="checkbox"/>	<b>Fußbrett Medic geteilt 37x21 cm (BxT), hochklappbar</b>		
	O S: 18 - 24 cm (LS151110) O M: 23 - 32 cm (LS151210)		559
	O L: 28 - 41 cm (LS151310) O XL: 38 - 51 cm (LS151410)		559
<input type="checkbox"/>	<b>Fußbrett Medic durchgehend 25x18 cm (BxT), hochklappbar</b>		
	O S: 18 - 24 cm (LS111110) O M: 23 - 32 cm (LS111210)		559
	O L: 28 - 41 cm (LS111310) O XL: 38 - 51 cm (LS111410)		559
<input type="checkbox"/>	<b>Fußbrett Medic durchgehend 37x21 cm (BxT), hochklappbar</b>		
	O S: 18 - 24 cm (LS101110) O M: 23 - 32 cm (LS101210)		559
	O L: 28 - 41 cm (LS101310) O XL: 38 - 51 cm (LS101410)		559
<b>Fußbügel</b>			
<input type="checkbox"/>	1/4, hochklappbar für PLUS-Rahmen von 43 cm oder H-Rahmen	FR3020	243
<input type="checkbox"/>	1/8 rechts für PLUS-Rahmen von 43 cm	FR1020	246
<input type="checkbox"/>	1/8 links für PLUS-Rahmen von 43 cm	FR2020	246
<b>Option zu Fußstütze Medic Kniestütze</b>			
<input type="checkbox"/>	Montageset Wadenstütze 15 x 13 cm - NUR für Medic Fußbrett B37	CS101038	459
<input type="checkbox"/>	Montageset Wadenstütze 10 x 10 cm - NUR für Medic Fußbrett B25	CS201038	458
<input type="checkbox"/>	Kniestütze 16x8 cm rechts, schwarzes Kunstleder - NUR für Medic Fußbrett	KS111038	361
<input type="checkbox"/>	Kniestütze 16x8 cm links, schwarzes Kunstleder - NUR für Medic Fußbrett	KS121038	361
<input type="checkbox"/>	Kniestütze 12x8 cm rechts, schwarzes Kunstleder - NUR für Medic Fußbrett	KS212038	361
<input type="checkbox"/>	Kniestütze 12x8 cm links, schwarzes Kunstleder - NUR für Medic Fußbrett	KS222038	361
<b>Option zu Fußbrett zentral</b>			
<input type="checkbox"/>	Kante für zentrales Fußbrett 29x24 cm	HS2020	210
<b>Option Bremse</b>			
<input type="checkbox"/>	Standard Bremshebel 35 cm lang mit einer Kugel am Kopf des Bremshebels (35 mm)	Std	0
<input type="checkbox"/>	Bremshebel 35 cm lang mit großer schwarzen Kugel am Kopf des Bremshebels (50 mm)	LB1010	20
<input type="checkbox"/>	Bremshebel 35 cm lang mit Kreuzgriff am Bremshebel	RC1010	74
<input type="checkbox"/>	Bremshebel 35 cm lang mit Greifring am Bremshebel	BD1110	149
<input type="checkbox"/>	Bremshebel 45 cm statt 35 cm Länge	BD1030	52
<b>Option Untergestell</b>			
<input type="checkbox"/>	H-Rahmen inkl. Fußbremse (Fußbügel auf Anfrage)	800864	345
<input type="checkbox"/>	PLUS-Rahmen schwarz 48 x 53 cm, Bremse vorwärts (bis 90 oder 140 kg und breiteres Sitzpolster möglich)	90BE30	0
<input type="checkbox"/>	PLUS-Rahmen 4 Punkte gebremst, 48 x 53 cm, Bremse vorwärts (bis 90 oder 140 kg und breiteres Sitzpolster möglich)	90BEA20	799
<b>SONDERBAU</b>			
<input type="checkbox"/>	5-Arm-Bürofuß Aluminium mit standard Rollen 65 mm - SH bis UKSP 39 - 49 cm - OHNE Bremse	EVB2	0
<b>Untergestellfarbe PLUS-43-Rahmen</b>			
<input type="checkbox"/>	O Rosa O Grün O Blau	Farbe	0



		Mercado REAL 9000 PLUS KIND	Seite	4 von 4
<b>Option Tisch</b>				
<input type="checkbox"/>	45 x 37 cm (BxT) links klappbar		TA1015	570
<input type="checkbox"/>	60 x 45 cm (BxT) links klappbar		TA1010	570
<input type="checkbox"/>	halb, Standard links		990960	366
<b>Oberschenkelführung inkl. Montageset je Paar</b>				
<input type="checkbox"/>	O 15 x 8 cm (SS1110)    O 28 x 8 cm (SS1120)    O 24 x 14 cm (SS1130)    O 30 x 16 cm (SS1140)			418
<b>Option Seitenpelotte (nur in Kombination mit einer hohen Rückenlehne)</b>				
<input type="checkbox"/>	O 15 x 13 cm gerade (TS1110)    O 15 x 13 cm rund (TS2110)    O 8x8 cm Schwarzer Velours (TS1538)			469
<b>Option Kopfstütze (nur in Kombination mit einer hohen Rückenlehne)</b>				
<input type="checkbox"/>	mit flachem Polster 29 x 16 cm		NS2010	453
<input type="checkbox"/>	mit anatomisch geformtem Polster 31 x 18 cm		NS2030	580
<input type="checkbox"/>	mit ErgoMedic PLUS Polster 30 x 23 cm		NS2020	580
<input type="checkbox"/>	mit ErgoMedic PLUS Polster 30 x 8 cm		NS2040	580
<b>Option Schiebebügel</b>				
<input type="checkbox"/>	Schiebegriffe für PLUS-Rahmen		PB1010	440
<input type="checkbox"/>	für PLUS-Rahmen, befestigt unter der Sitzfläche		PB1012	440
<input type="checkbox"/>	Schiebegriffe für Montage an der Rückenlehne		802127	511
<b>Option Hüftgurt</b>				
<input type="checkbox"/>	Hüftgurt    O S: 51 - 71 cm (HB1010)    O M: 63 - 83 cm (HB1020)    O L: 83 - 103 cm (HB1030)			187
<input type="checkbox"/>	4-Punkt-Neopren-Hüftgurt mit Verschluss    O 25 mm (805464)    O 30 mm (805465)    O 40 mm (805466)			168
<b>Option Sitzhose Flexion-Abduktion-Modell</b>				
<input type="checkbox"/>	O S (805467)    O M (805468)    O L (805469)			192
<input type="checkbox"/>	O M Damen (805462)    O L Damen (805463)			217
<b>Option Abduktionskeil</b>				
<input type="checkbox"/>	Abduktionskeil 11 x 11 cm mit Halterung			521
<b>Option flexibler Brustgurt</b>				
<input type="checkbox"/>	O XS (805457)    O S (805458)    O M (805459)    O L (805460)    O XL (805461)			217
<b>Option Halterung Hosenträger-Gurt</b>				
<input type="checkbox"/>	Höhenverstellbare Halterung für einen H-Gurt (paar)		HB2540	219



## Mercado REAL 9000 PLUS KIND mit EVI-Untergestell (0-55 kg)

Durch unser modulares Sitzsystem haben wir eine große Auswahl an Sitzelementen und Optionen/Zubehör.  
Deswegen sind im Preis des Basis-Untergestells die Preise für Sitzpolster, Rückenlehne und Armlehnen nicht enthalten.  
(Der abgebildete Stuhl ist ggf. mit Zusatzoptionen versehen).



ANGEBOT     BESTELLUNG

Mercado REAL EVI    Seite    1 von 2  
EV1000    2.593

<input checked="" type="checkbox"/>	EVI-Untergestell 44 x 57 cm mit 4 gebremsten Rollen					
<b>Sitzpolster</b>						
	<b>Größe B x T</b>	<b>O ErgoMedic PLUS</b>	<b>O ErgoMedic</b>			
<input type="checkbox"/>	29 x 32 cm	ST2055	ST1055			249
<input type="checkbox"/>	33 x 35 cm	ST2050	ST1050			249
<input type="checkbox"/>	36 x 39 cm	ST2045	ST1045			249
<input type="checkbox"/>	36 x 43 cm	ST2040	ST1040			249
<b>Alternativ</b>						
<input type="checkbox"/>	Sitzgrundplatte aus Holz in einer der o.g. Abmessungen für Sonderbau durch Fachhändler: __ x __ cm				STXXXX90	169
<b>Option viskoelastischer Schaum</b>						
<input type="checkbox"/>	Aufpreis für o.g. Sitzpolster mit viskoelastischem Schaum				Memoryfoam	219
<b>Sitzwinkelfunktion &amp; Sitzhöhe bis zur Unterkante des Sitzpolsters gemessen</b>						
<input checked="" type="checkbox"/>	Sitzwinkelverstellung per Gasfeder 0/-34° & Sitzhöhenverstellung per Gasfeder, 23 - 62 cm bis UK Sitzpolster (<50 kg)				EVI	0
<b>Rückenlehnen-Polster</b>						
<input type="checkbox"/>	<b>Niedrig ErgoMedic</b>					
	O 27 x 22 cm (BR1070)	O 30 x 26 cm (BR1065)	O 33 x 26 cm (BR1060)	O 38 x 26 cm (BR1055)		191
<input type="checkbox"/>	<b>Niedrig ErgoMedic PLUS</b>					
	O 35 x 20 cm (BR2080)	O 40 x 20 (BR2075)				288
<input type="checkbox"/>	<b>Hoch ErgoMedic</b>					
	O 27 x 32 cm (BR1045)					191
	O 30 x 34 cm (BR1035)	O 33 x 36 cm (BR1025)	O 40 x 34 cm (BR1030)	O 25 x 34 cm (BR2040)		348
	O 25 x 34 cm (BR2040)					335
<input type="checkbox"/>	<b>Hoch ErgoMedic PLUS</b>					
	O 25 x 34 cm (BR2040)	O 30 x 34 cm (BR2035)				335
	O 35 x 43 cm (BR2020)					414
<input type="checkbox"/>	<b>Hoch ErgoMedic PLUS mit tiefer Seitenführung</b>					
	O 25 x 34 cm (SONDERBAU)					auf Anfrage
	O 30 x 34 cm (BR2535)					742
	O 35 x 43 cm (BR2520)					682
<input type="checkbox"/>	<b>Hoch ErgoMedic PLUS mit tiefer verstärkter Seitenführung</b>					
	O 35 x 43 cm (BR3520)					804
<input type="checkbox"/>	<b>Hoch ErgoMedic PLUS mit aufblasbarem Lumbalkissen</b>					
	O 35 x 43 cm (BR2120)					687
<b>Alternativ</b>						
<input type="checkbox"/>	Rückengrundplatte aus Holz in einer der o.g. Abmessungen für Sonderbau durch Fachhändler: __ x __ cm				BRXXXX90	170
<b>Rückenlehneinstellung Standard manuell: Lehnenwinkel, Stützwinkel und Höhe manuell einstellbar (für eine</b>						
<input type="checkbox"/>	O niedrige RL (BRM1000)    O hohe RL (BRM4000)					0
<b>Bezug</b>						
<input type="checkbox"/>	Velours    O Grau (46)    O Rot (41)    O Real Blau (45)    O Schwarz (48)					0
<input type="checkbox"/>	Kunstleder    O Grau (36)    O Rot (31)    O Real Blau (35)    O Schwarz (38)    O Anfrage:....					58
<input type="checkbox"/>	Grauer Inkontinenzbezug (60)    O Sitz- & Rückenpolster    O Nur Sitzpolster. Rückenp. Velours					58
<b>Armlehnenpolsterung</b>						
<input type="checkbox"/>	<b>Standard, schwarz PU-Schaum</b>					
	O 25 cm (AR101038)	O 30 cm (AR102038)	O 35 cm (AR103038)			146
<input type="checkbox"/>	<b>Komfort, schwarzes Kunstleder</b>					
	O 30 cm (AR502038)					292
<input type="checkbox"/>	<b>Extra weich, schwarzes Kunstleder</b>					
	O 25 cm (AR511038)	O 30 cm (AR512038)				470
<b>Option Armlehnenmechanismus</b>						
<input type="checkbox"/>	Armlehnenmechanismus wegklappbar mit T-Stück 32 cm Paar				ARM3011+12	512



<b>Fußstütze</b>			
<input type="checkbox"/>	<b>Fußbrett zentral, mit dem Fuß hochklappbar 25 x 18 cm (BxT)</b>		
	O XS: 20 - 31 cm (LS242010)		527
	O L: Länge 30 - 38 cm, (LS212110) O XL: Länge 37 - 53 cm (LS212210)		496
<input type="checkbox"/>	<b>Fußbrett zentral, mit dem Fuß hochklappbar 29 x 24 cm (BxT)</b>		
	O XS: 20 - 31 cm (LS272010)		527
	O L: Länge 30 - 38 cm, (LS272110) O XL: Länge 37 - 53 cm (LS272210)		496
<input type="checkbox"/>	<b>Fußbrett zentral, mit dem Fuß hochklappbar 32 x 10 cm (BxT) mit kompakter Halterung</b>		
	O L: Länge 30 - 38 cm, (LS252110) O XL: Länge 37 - 53 cm (LS252210)		496
<input type="checkbox"/>	<b>Fußbrett Medic geteilt, hochklappbar</b>		
	O S: 18 - 24 cm (LS161110) O M: 23 - 32 cm (LS161210) O L: 28 - 41 cm (LS161310) O XL: 38 - 51 cm		559
<b>Option Schiebebügel</b>			
<input type="checkbox"/>	Schiebegriffe Optimal für PLUS-Rahmen, angepasst an Evi	PB1012	440
<b>Option Fußstütze</b>			
<input type="checkbox"/>	Polsterung 3 cm für o.g. Fußbrett	Aanp	130
<b>Option Tisch</b>			
<input type="checkbox"/>	45 x 37 cm (BxT) links klappbar	TA1015	570
<input type="checkbox"/>	halb, Standard links	990960	366
<b>Oberschenkelführung inkl. Montageset je Paar</b>			
<input type="checkbox"/>	O 15 x 8 cm (SS1110) O 28 x 8 cm (SS1120) O 24 x 14 cm (SS1130) O 30 x 16 cm (SS1140)		418
<b>Option Seitenpelotte (nur in Kombination mit einer hohen Rückenlehne)</b>			
<input type="checkbox"/>	O 15 x 13 cm gerade (TS1110) O 15 x 13 cm rund (TS2110) O 8x8 cm Schwarzer Velours (TS1538)		469
<b>Option Kopfstütze (nur in Kombination mit einer hohen Rückenlehne)</b>			
<input type="checkbox"/>	mit flachem Polster 29 x 16 cm	NS2010	453
<input type="checkbox"/>	mit anatomisch geformtem Polster 31 x 18 cm	NS2030	580
<input type="checkbox"/>	mit ErgoMedic PLUS Polster 30 x 23 cm	NS2020	580
<input type="checkbox"/>	mit ErgoMedic PLUS Polster 30 x 8 cm	NS2040	580
<b>#REF!</b>			
<input type="checkbox"/>	Abduktionskeil 11 x 11 cm mit Halterung	LD21...	521
<b>Option flexibler Brustgurt mit extra Clips</b>			
<input type="checkbox"/>	O XS (805457) O S (805458) O M (805459) O L (805460)		217
<b>Option Halterung Hosenträger-Gurt</b>			
<input type="checkbox"/>	Höhenverstellbare Halterung für einen H-Gurt (paar)	HB2540	219
<b>Option Hüftgurt</b>			
<input type="checkbox"/>	Hüftgurt O 25 cm (805464) O 30 cm (805465) O 40 cm (805466)		168
<input type="checkbox"/>	4-Punkt-Neopren-Hüftgurt mit Verschluss O 25 mm (805464) O 30 mm (805465) O 40 mm (805466)		168
<b>Option flexible Sitzhose</b>			
<input type="checkbox"/>	S (805467) O M (805468) O L (805469)		192





## Mercado REAL 9000 PLUS KIND EL

Durch unser modulares Sitzsystem haben wir eine große Auswahl an Sitzelementen und Optionen/Zubehör.  
Deswegen sind im Preis des Basis-Untergestells die Preise für Sitzpolster, Rückenlehne und Armlehnen nicht enthalten.  
(Der abgebildete Stuhl ist ggf. mit Zusatzoptionen versehen).



ANGEBOT     BESTELLUNG

Mercado REAL 9000 PLUS KIND EL

Seite

1 von 3

<input checked="" type="checkbox"/>	Basis-Untergestell mit elektrischer Sitzhöhenverstellung, Rollen und Bremse		114MODEB24V1G	3.610
	<b>Sitzpolster</b>			
	<b>Größe B x T</b>	<b>O ErgoMedic PLUS</b>	<b>O ErgoMedic</b>	
<input type="checkbox"/>	29 x 32 cm	ST2055	ST1055	249
<input type="checkbox"/>	33 x 35 cm	ST2050	ST1050	249
<input type="checkbox"/>	36 x 39 cm	ST2045	ST1045	249
<input type="checkbox"/>	36 x 43 cm	ST2040	ST1040	249
<input type="checkbox"/>	40 x 39 cm	ST2035	ST1035	318
<input type="checkbox"/>	40 x 43 cm	ST2030	ST1030	318
<input type="checkbox"/>	40 x 48 cm	ST2025	ST1025	318
	<b>Alternativ</b>			
<input type="checkbox"/>	Sitzgrundplatte aus Holz in einer der o.g. Abmessungen für Sonderbau durch Fachhändler : __ x __ cm		STXXX90	169
<input type="checkbox"/>	Ohne Sitzpolster		0	0
	<b>Option viskoelastischer Schaum</b>			
<input type="checkbox"/>	Aufpreis für o.g. Sitzpolster mit viskoelastischem Schaum		Memoryfoam	219
	<b>Sitzwinkelfunktion</b>			
<input type="checkbox"/>	Ohne		0	0
<input type="checkbox"/>	per Drehspindel		SAR20	388
<input type="checkbox"/>	per Gasfeder, Bedienhebel unter dem Sitz links hinten		SAR30	357
<input type="checkbox"/>	per Gasfeder, Bedienhebel unter der Armlehne links oder rechts		SAR31	603
<input type="checkbox"/>	elektrisch		SAR55	1.768
		<b>Bedienung / Halterung</b>	<b>O rechts</b>	<b>O links</b>
	<b>Sitzwinkelbereich für o.g. Sitzwinkelfunktion</b>			
<input type="checkbox"/>	(nicht einstellbar)		0	0
<input type="checkbox"/>	+15° nach vorne / -8° nach hinten (nicht möglich bei der manuellen Sitzwinkelverstellung), die Sitzhöhe erhöht sich einstellbar zwischen Werten v. +15° und -8° / + 8° und -15° / 0° und -23°. Die Sitzhöhe erhöht sich um 2 cm,		90SA10	0
<input type="checkbox"/>	ACHTUNG: Nur in Verbindung mit dem Bedienhebel unter der Armlehne oder elektrisch; die Einstellung 0-23° ist nur in Kombination mit einer Rahmenverlängerung und bei der hohen Sitzhöhe möglich. Armlehnen folgen der Sitzwinkelverstellung <input type="checkbox"/> nein (std.) <input type="checkbox"/> ja		90SA..	298
	Einstellen auf: <input type="checkbox"/> +15° bis -8° (90SA20) <input type="checkbox"/> +8 bis -15° (90SA30) <input type="checkbox"/> +0° bis -23° (90SA40)			
	<b>Rückenlehnen-Polster</b>			
	<b>Niedrig ErgoMedic</b>			
<input type="checkbox"/>	<input type="checkbox"/> 27 x 22 cm (BR1070)	<input type="checkbox"/> 30 x 26 cm (BR1065)		191
<input type="checkbox"/>	<input type="checkbox"/> 33 x 26 cm (BR1060)	<input type="checkbox"/> 38 x 26 cm (BR1055)		191
	<b>Niedrig ErgoMedic PLUS</b>			
<input type="checkbox"/>	<input type="checkbox"/> 35 x 20 cm (BR2080)	<input type="checkbox"/> 40 x 20 cm (BR2075)		288
	<b>Hoch ErgoMedic</b>			
<input type="checkbox"/>	<input type="checkbox"/> 40 x 34 cm (BR1030)	<input type="checkbox"/> 42 x 43 cm (BR1015)		348
<input type="checkbox"/>	<input type="checkbox"/> 25 x 34 cm (BR2040)			335
	<b>Hoch ErgoMedic PLUS</b>			
<input type="checkbox"/>	<input type="checkbox"/> 25 x 34 cm (BR2040)	<input type="checkbox"/> 30 x 34 cm (BR2035)		335
<input type="checkbox"/>	<input type="checkbox"/> 35 x 43 cm (BR2020)			414
<input type="checkbox"/>	<input type="checkbox"/> 42 x 43 cm (BR2015)			504
<input type="checkbox"/>	<input type="checkbox"/> 46 x 43 cm (BR2010)			519
	<b>Hoch ErgoMedic PLUS mit tiefer Seitenführung</b>			
<input type="checkbox"/>	<input type="checkbox"/> 35 x 43 cm (BR2520)	<input type="checkbox"/> 42 x 43 cm (BR2515)		682
<input type="checkbox"/>	<input type="checkbox"/> 46 x 43 cm (BR2510)			695
	<b>Hoch ErgoMedic PLUS mit tiefer verstärkter Seitenführung</b>			
<input type="checkbox"/>	<input type="checkbox"/> 35 x 43 cm (BR3520)	<input type="checkbox"/> 42 x 43 cm (BR3515)		804
<input type="checkbox"/>	<input type="checkbox"/> 46 x 43 cm (BR3510)			815
	<b>Hoch ErgoMedic PLUS mit aufblasbarem Lumbalkissen</b>			
<input type="checkbox"/>	<input type="checkbox"/> 35 x 43 cm (BR2120)	<input type="checkbox"/> 42 x 43 cm (BR2115)		687
<input type="checkbox"/>	<input type="checkbox"/> 46 x 43 cm (BR2110)			699
	<b>Hoch ErgoMedic PLUS ohne Oberrückenstütze</b>			
<input type="checkbox"/>	<input type="checkbox"/> 42 x 43 cm (BR2715)			505
<input type="checkbox"/>	<input type="checkbox"/> 46 x 43 cm (BR2710)			521
	<b>Alternativ</b>			
<input type="checkbox"/>	Rückengrundplatte aus Holz in einer der o.g. Abmessungen für Sonderbau durch Fachhändler __ x __ cm		BRXXX90	170
<input type="checkbox"/>	Ohne Rückenpolster		0	0

Für weitere Polster-Elemente, Zubehör und/oder Optionen schauen Sie in unsere Prospekte oder nehmen Sie Kontakt mit uns auf.

Wir übernehmen keine Haftung für Irrtümer, Druckfehler und Preisänderungen.





<b>Rückenlehnenfunktion</b>			
<input type="checkbox"/>	<b>für eine niedrige Rückenlehne</b>		
	Standard manuell: Lehnenwinkel, Stützwinkel und Höhe manuell einstellbar	BRM1000	0
	Medic manuell: Sitztiefe, Lehnenwinkel, Stützwinkel, Stützhöhe: manuell einstellbar	BRM1600	383
	elektrisch	BRM3010	1.565
<input type="checkbox"/>	<b>für eine hohe Rückenlehne</b>		
	Standard manuell: Lehnenwinkel, Stützwinkel und Höhe manuell einstellbar	BRM4000	0
	Medic manuell: Sitztiefe, Lehnenwinkel, Stützwinkel, Stützhöhe: manuell einstellbar	BRM4600	383
	per Gasfeder, Bedienung unter der Sitzfläche / Stützwinkel und Stützhöhe manuell einstellbar	BRM6614	496
	per Gasfeder, Bedienung unter der Armlehne / Stützwinkel und Stützhöhe manuell einstellbar	BRM6612	508
	elektrisch	BRM7010	1.565
<input type="checkbox"/>	<b>für das Tarta-System</b>		
	Rückenlehneinstellung mit Tarta Adapter (RLV Medic manuell)	BRM1600 +	500
<input type="checkbox"/>	<b>Bezug</b>		
	Velours O Grau (46) O Rot (41) O Real Blau (45) O Schwarz (48)		0
	Kunstleder O Grau (36) O Rot (31) O Real Blau (35) O Schwarz (38) O Anfrage: ...		58
	Grauer Inkontinenzbezug (60) O Sitz- & Rückenpolster O Nur Sitzpolster. Rückenp. Velours		58
<input type="checkbox"/>	<b>Armlehnenpolsterung</b>		
	<b>Standard, schwarz PU-Schaum</b>		
	O 25 cm MINI (AR111038) O 25 cm (AR101038) O 30 cm (AR102038) O 35 cm (AR103038)		146
	O 40 cm (AR104048)		206
<input type="checkbox"/>	<b>Komfort, schwarzes Kunstleder</b>		
	O 30 cm (AR502038) O 35 cm (AR503038)		292
	O 40 cm (AR504048)		354
<input type="checkbox"/>	<b>Extra weich, schwarzes Kunstleder</b>		
	O 25 cm (AR511038) O 30 cm (AR512038) O 35 cm (AR513038)		470
<input type="checkbox"/>	<b>Hemiplegie</b>		
	Armlehne Hemiplegie O rechts O links (o.g. Armlehnenpaar reduziert sich um 50%)	ARM2111	470
<input type="checkbox"/>	<b>Option Armlehnenmechanismus</b>		
	Armlehnenmechanismus wegklappbar mit T-Stück 32 cm Paar	ARM3011+12	512
<input type="checkbox"/>	<b>Sitzhöhe bis zur Unterkante des Sitzpolsters gemessen hoch 45 - 73 cm bis UK Sitzpolster (0-75 kg), elektrisch,</b>		
	edien schalter unter der Armlehne - Wippschalter	90SH7510	0
	elektrisch verstellbar mit Kabelfernbedienung für alle EL Verstellungen inkl. Halterung	90SH7060	213
	lektrisch verstellbar, mit drehbarem Sitzpolster	90SH7710	341
<input type="checkbox"/>	<b>niedrig 37 - 57 cm bis UK Sitzpolster (0-75 kg), elektrisch,</b>		
	edienung unter der Armlehne - Wippschalter	90SH8514	0
	elektrisch verstellbar mit Kabelfernbedienung für alle EL Verstellungen inkl. Halterung	90SH8260	213
	lektrisch verstellbar, mit drehbarem Sitzpolster	90SH8710	341
		<b>Bedienung / Halterung</b>	<b>O rechts</b>
			<b>O links</b>
<input type="checkbox"/>	<b>Lenkrollen</b>		
	Leichtlaufrollen XL 100 mm (Standard)	WE1010	0
	Superleichtlaufrollen SL 100 mm	WE3010	373
	125 mm inkl. längere Bremsfüße und Rahmenverlängerung	WE1030	373
	150 mm inkl. längere Bremsfüße und Rahmenverlängerung	WE1040	373
	extra breit 100 mm	WE2010	271
<input type="checkbox"/>	<b>Option Fußstütze</b>		
	<b>Fußbrett zentral, mit dem Fuß hochklappbar 25 x 18 cm (BxT)</b>		
	O XS: 20 - 31 cm (LS242010)		527
	O L: Länge 30 - 38 cm, (LS212110) O XL: Länge 37 - 53 cm (LS212210)		496
<input type="checkbox"/>	<b>Fußbrett zentral, mit dem Fuß hochklappbar 29 x 24 cm (BxT)</b>		
	O XS: 20 - 31 cm (0)		527
	O L: Länge 30 - 38 cm, (LS272110) O XL: Länge 37 - 53 cm (LS272210)		496
<input type="checkbox"/>	<b>Fußbrett zentral, mit dem Fuß hochklappbar 29 x 24 cm (BxT) mit kompakter Halterung</b>		
	O L: Länge 30 - 38 cm, (LS272110) O XL: Länge 37 - 53 cm (LS272210)		496
<input type="checkbox"/>	<b>Fußbrett Medic geteilt, hochklappbar</b>		
	O S: 18 - 24 cm (LS161110) O M: 23 - 32 cm (LS161210) O L: 28 - 41 cm (LS161310) O XL: 38 - 51 cm		559
<input type="checkbox"/>	<b>Fußbrett Medic durchgehend, hochklappbar</b>		
	O S: 18 - 24 cm (LS111110) O M: 23 - 32 cm (LS111210) O L: 28 - 41 cm (LS111310) O XL: 38 - 51 cm		559
<input type="checkbox"/>	<b>Fußbügel</b>		
	1/4, hochklappbar für PLUS-Rahmen von 43 cm oder H-Rahmen	FR3020	243
	1/8 rechts für PLUS-Rahmen von 43 cm	FR1020	246
	1/8 links für PLUS-Rahmen von 43 cm	FR2020	246



**Bremse**

<input type="checkbox"/>	Standard Bremshebel 35 cm lang mit einer Kugel am Kopf des Bremshebels (35 mm)		0
<input type="checkbox"/>	Bremshebel 35 cm lang mit großer schwarzen Kugel am Kopf des Bremshebels (50 mm)	LB1010	20
<input type="checkbox"/>	Bremshebel 35 cm lang mit Kreuzgriff am Bremshebel	RC1010	74
<input type="checkbox"/>	Bremshebel 35 cm lang mit Greifring am Bremshebel	BD1110	149
<input type="checkbox"/>	Bremshebel 45 cm statt 35 cm Länge	BD1030	52
<input type="checkbox"/>	elektrische Bremse	90BEA14	1.667
<input type="checkbox"/>	elektrische Bremse mit externem Button	90BEA14button	1.847

**Option Untergestell**

<input type="checkbox"/>	H-Rahmen inkl. Fußbremse (Fußbügel auf Anfrage)	800864	345
<input type="checkbox"/>	PLUS-Rahmen schwarz 48 x 53 cm, Bremse vorwärts (bis 150 kg und breiteres Sitzpolster möglich)	90BE30	0
<input type="checkbox"/>	KLINIK-Rahmen schwarz 48 x 53 cm inkl. Fußbremse und Handbremse (bis 150 kg und breiteres Sitzpolster möglich)	803090	201
<input type="checkbox"/>	PLUS-Rahmen 4 Punkte gebremst, 48 x 53 cm, Bremse vorwärts (bis 150 kg und breiteres Sitzpolster möglich)	90BEA20	799

**Untergestellfarbe PLUS-43-Rahmen**

<input type="checkbox"/>	O Rosa O Grün Oblau	Farbe	0
--------------------------	---------------------	-------	---

**Option Tisch**

<input type="checkbox"/>	45 x 37 cm (BxT) links klappbar	TA1015	570
<input type="checkbox"/>	60 x 45 cm (BxT) links klappbar	TA1010	570
<input type="checkbox"/>	halb, Standard links	990960	366

**Oberschenkelführung inkl. Montageset je Paar**

<input type="checkbox"/>	O 15 x 8 cm (SS1110) O 28 x 8 cm (SS1120) O 24 x 14 cm (SS1130) O 30 x 16 cm (SS1140)		418
--------------------------	---	--	-----

**Option Seitenpelotte (nur in Kombination mit einer hohen Rückenlehne)**

<input type="checkbox"/>	O 15 x 13 cm gerade (TS1110) O 15 x 13 cm rund (TS1110) O 8x8 cm Schwarzer Velours (TS1538)		469
--------------------------	---	--	-----

**Option Abduktionskeil**

<input type="checkbox"/>	11 x 11 cm mit Halterung	LD2111	521
--------------------------	--------------------------	--------	-----

**Option 4-Punkt-Brustgurt mit extra Clips**

<input type="checkbox"/>	O XS (805457) O S (805458) O M (805459) O L (805460)		217
<input type="checkbox"/>	O M Damen (805462) O L Damen (805463)		217

**Option Halterung für einen Hosenträgergurt**

<input type="checkbox"/>	Höhenverstellbare Halterung für einen H-Gurt (paar)	HB2540	440
--------------------------	---	--------	-----

**Option Hüftgurt**

<input type="checkbox"/>	25 cm (805464) O 30 cm (805465) O 40 cm (805466)		168
--------------------------	--	--	-----

**Option flexible Sitzhose Flexion-Abduktion-Modell**

<input type="checkbox"/>	O S (805467) O M (805468) O L (805469)	805467	192
--------------------------	--	--------	-----

**Option Kopfstütze (nur in Kombination mit einer hohen Rückenlehne)**

<input type="checkbox"/>	mit flachem Polster 29 x 16 cm	NS2010	453
<input type="checkbox"/>	mit anatomisch geformtem Polster 31 x 18 cm	NS2030	580
<input type="checkbox"/>	mit ErgoMedic PLUS Polster 30 x 23 cm	NS2020	580
<input type="checkbox"/>	mit ErgoMedic PLUS Polster 30 x 8 cm	NS2040	580

**Option Schiebebügel**

<input type="checkbox"/>	Schiebegriffe für PLUS-Rahmen	PB1010	440
<input type="checkbox"/>	für PLUS-Rahmen, befestigt unter der Sitzfläche	PB1012	440
<input type="checkbox"/>	Schiebegriffe für Montage an der Rückenlehne	802127	511



## Mercado REAL 6100 PLUS

## ohne elektrische Höhenverstellung

Durch unser modulares Sitzsystem haben wir eine große Auswahl an Sitzelementen und Optionen/Zubehör.  
Deswegen sind im Preis des Basis-Untergestells die Preise für Sitzpolster, Rückenlehne und Armlehnen nicht enthalten.  
(Der abgebildete Stuhl ist ggf. mit Zusatzoptionen versehen).



### BEISPIELKONFIGURATION:

- **Untergestell, elektrisch fahrbar**
- **Vorab einstellbare Sitzhöhe, ohne Sitzhöhenverstellung**
- **Sitzpolster 44 x 48 cm (BxT) ErgoMedic PLUS, Velours Bezug**
- **Rückenlehne 38 x 26 cm (BxH) ErgoMedic, Velours Bezug**
- **Rückenlehnenverstellung Standard (Lehnenwinkel, Stützwinkel, Höhe: manuell einstellbar)**
- **Armlehnen Mobile 35 cm, schwarzes Kunstleder**
- **Fußbrett zentral 29x24 cm (BxT), XL: 37 - 53 cm, mit dem Fuß hochklappbar**

**Gesamtpreis von o.g. Beispiel in Euro zzgl. MwSt.: 9.211**

O ANGEBOT		O BESTELLUNG		Seite	1 von 3
<input checked="" type="checkbox"/>	Basis-Untergestell - Sitzhöhe vorab einstellbar (Optional verstellbar per Gasfeder), Ohne Bedieneinheit	61MOD			7.026
<b>Bedienung (Joystick) LINX - Siehe 'Kurzanleitung'</b>					
<b>O RECHTS O LINKS montiert auf:</b>					
<input type="checkbox"/>	schwenkbarem Joystickträger 115 mm	OA301.BOX201			1.249
<input type="checkbox"/>	schwenkbarem Joystickträger 95 mm	OA302.BOX201			1.249
<input type="checkbox"/>	parallel schwenkbarem Joystickträger 'Paraloc' (Magnet)	OA303.BOX201			1.480
<b>Sitzpolster</b>					
	<b>Größe B x T</b>	<b>O ErgoMedic PLUS</b>	<b>O ErgoMedic</b>		
<input type="checkbox"/>	44 x 48 cm	ST2015	ST1015		250
<input type="checkbox"/>	44 x 53 cm	ST2013	ST1020		408
<input type="checkbox"/>	44 x 43 cm	ST2020	ST1025		318
<input type="checkbox"/>	48 x 53 cm	ST2008	ST1030		408
<input type="checkbox"/>	48 x 48 cm	ST2010	ST1035		318
<input type="checkbox"/>	40 x 48 cm	ST2025	ST1040		318
<input type="checkbox"/>	40 x 43 cm	ST2030	ST1045		318
<input type="checkbox"/>	40 x 39 cm	ST2035	ST1050		318
<input type="checkbox"/>	36 x 43 cm	ST2040	ST1055		249
<input type="checkbox"/>	36 x 39 cm	ST2045	ST1310		249
<input type="checkbox"/>	33 x 35 cm	ST2050	ST1315		249
<input type="checkbox"/>	29 x 32 cm	ST2055	ST1320		249
<b>Alternativ</b>					
<input type="checkbox"/>	Sitzgrundplatte aus Holz in einer der o.g. Abmessungen für Sonderbau durch Fachhändler : __ x __ cm	STXXXX90			169
<input type="checkbox"/>	Ohne Sitzpolster	0			0
<b>Arthrothese ErgoMedic (nur in Kombination mit den wegschwenkbaren Beinstützen inkl. Adapter)</b>					
<input type="checkbox"/>	O 48 x 48 cm (ST1310)				589
<input type="checkbox"/>	O 44 x 48 cm (ST1315)				523
<input type="checkbox"/>	O 44 x 43 cm (ST1320)				589
<input type="checkbox"/>	O 40 x 48 cm (ST1325) O 40 x 43 cm (ST1330) O 40 x 39 cm (ST1335)				523
<input type="checkbox"/>	O Adapter wenn in Kombination mit einem zentralen Fußbrett (Sitzpolstergröße auf Anfrage)	Special			324
<b>Option viskoelastischer Schaum</b>					
<input type="checkbox"/>	Aufpreis für o.g. Sitzpolster mit viskoelastischem Schaum	Memoryfoam			219
<b>Sitzwinkelfunktion</b>					
<input type="checkbox"/>	Ohne	0			0
<input type="checkbox"/>	per Drehspindel	SAR21			388
<input type="checkbox"/>	per Gasfeder, Bedienhebel unter dem Sitz links hinten	SAR30			357
<input type="checkbox"/>	per Gasfeder, Bedienhebel unter der Armlehne links oder rechts	SAR31			603
<input type="checkbox"/>	elektrisch mit Joystick (24V)	SAR44			1.729
<b>Sitzwinkelbereich für o.g. Sitzwinkelfunktion</b>					
<input type="checkbox"/>	(nicht einstellbar)	0			0
<input type="checkbox"/>	+15° nach vorne / -8° nach hinten, die Sitzhöhe erhöht sich um 1 cm	61SA10			0
<input type="checkbox"/>	einstellbar zwischen Werten v. +15° und -8° / + 8° und -15° / 0° und -23°. Die Sitzhöhe erhöht sich um 2 cm, ACHTUNG: Nur in Verbindung mit dem Bedienhebel unter der Armlehne oder elektrisch; die Einstellung 0-23° ist nur in Kombination mit einer Rahmenverlängerung und bei der hohen Sitzhöhe möglich. Armlehnen folgen der Sitzwinkelverstellung O nein (std.) O ja	61SA..			298
<input type="checkbox"/>	Einstellen auf: O +15° bis -8° (90SA20) O +8 bis -15° (90SA30) O +0° bis -23° (90SA40)				



<b>Rückenlehnen-Polster</b>			
<input type="checkbox"/>	<b>Niedrig ErgoMedic</b>		
	O 38 x 26 cm (BR1055)	O 33 x 26 cm (BR1060)	191
<input type="checkbox"/>	<b>Niedrig ErgoMedic PLUS</b>		
	O 40 x 20 cm (BR2075)	O 35 x 20 cm (BR2080)	288
<input type="checkbox"/>	<b>Hoch ErgoMedic</b>		
	O 40 x 34 cm (BR1030)	O 33 x 36 cm (BR1025)	348
	O 42 x 43 cm (BR1015)		414
<input type="checkbox"/>	<b>Hoch ErgoMedic PLUS</b>		
	O 46 x 43 cm (BR2010)		519
	O 42 x 43 cm (BR2015)		504
	O 30 x 34 cm (BR2035)	O 25 x 34 cm (BR2040)	335
<input type="checkbox"/>	<b>Hoch ErgoMedic PLUS mit tiefer Seitenführung</b>		
	O 46 x 43 cm (BR2510)		695
	O 42 x 43 cm (BR2515)	O 35 x 43 cm (BR2520)	682
<input type="checkbox"/>	<b>Hoch ErgoMedic PLUS mit tiefer verstärkter Seitenführung</b>		
	O 46 x 43 cm (BR3510)		815
	O 42 x 43 cm (BR3515)	O 35 x 43 cm (BR3520)	804
<input type="checkbox"/>	<b>Hoch ErgoMedic PLUS mit aufblasbarem Lumbalkissen</b>		
	O 46 x 43 cm (BR2110)		699
	O 42 x 43 cm (BR2115)	O 35 x 43 cm (BR2120)	687
<input type="checkbox"/>	<b>Hoch ErgoMedic PLUS ohne Oberrückenstütze</b>		
	O 46 x 43 cm (BR2710)		521
	O 42 x 43 cm (BR2715)		505
	<b>Alternativ</b>		
<input type="checkbox"/>	Rückengrundplatte aus Holz in einer der o.g. Abmessungen für Sonderbau durch Fachhändler _ _ x _ _ cm		BRXXX90 170
<b>Rückenlehnenfunktion</b>			
<b>für eine niedrige Rückenlehne</b>			
<input type="checkbox"/>	Standard manuell: Lehnenwinkel, Stützwinkel und Höhe manuell einstellbar		BRM1000 0
<input type="checkbox"/>	Medic manuell: Sitztiefe, Lehnenwinkel, Stützwinkel, Stützhöhe: manuell einstellbar		BRM1600 383
<input type="checkbox"/>	per Gasfeder, Bedienung unter der Sitzfläche / Stützwinkel und Stützhöhe manuell einstellbar		BRM2614 419
<input type="checkbox"/>	elektrisch		90BRM3040 1.887
<b>für eine hohe Rückenlehne</b>			
<input type="checkbox"/>	Standard manuell: Lehnenwinkel, Stützwinkel und Höhe manuell einstellbar		BRM4000 0
<input type="checkbox"/>	Medic manuell: Sitztiefe, Lehnenwinkel, Stützwinkel, Stützhöhe: manuell einstellbar		BRM4600 383
<input type="checkbox"/>	per Gasfeder, Bedienung unter der Sitzfläche / Stützwinkel und Stützhöhe manuell einstellbar		BRM6614 496
<input type="checkbox"/>	elektrisch		BRM7100 1.887
<b>Rückenlehneinstellung verstärkt Medic (siehe Kurzanleitung), nur in Kombination mit hoher RL und SWV mit 3 Bereichen</b>			
<input type="checkbox"/>	verstärkt		BRM5600 991
<input type="checkbox"/>	verstärkt und 10 cm höher		BRM5700 991
<b>Rückenlehneinstellung für das Tarta-System</b>			
<input type="checkbox"/>	Rückenlehneinstellung mit Tarta Adapter (RLV Medic manuell) (BRM1600 + 805069)		500
<b>Bezug</b>			
<input type="checkbox"/>	Velours O Grau (46) O Rot (41) O Real Blau (45) O Schwarz (48)		0
<input type="checkbox"/>	Kunstleder O Grau (36) O Rot (31) O Real Blau (35) O Schwarz (38)		58
<input type="checkbox"/>	Grauer Inkontinenzbezug (60) O Sitz- & Rückenpolster O Nur Sitzpolster. Rückenp. Velours		58
<b>Armlehnenpolsterung</b>			
<input type="checkbox"/>	<b>Mobile, schwarz PU-Schaum (Standard)</b>		
	O 35 cm (AR103038) O 30 cm (AR102038) O 25 cm (AR101038)		234
	O 40 cm (AR104038)		342
<input type="checkbox"/>	<b>Extra weich, schwarzes Kunstleder</b>		
	O 35 cm (AR513038) O 30 cm (AR512038) O 25 cm (AR511038)		470
<b>Hemiplegie</b>			
<input type="checkbox"/>	Armlehne Hemiplegie O rechts O links (o.g. Armlehnenpaar reduziert sich um 50%)		ARM2111 475
<b>Option Armlehnenmechanismus</b>			
<input type="checkbox"/>	Armlehnen wegklappbar		ARM3111 512
<b>Sitzhöhe bis zur Unterkante des Sitzpolsters gemessen</b>			
<input type="checkbox"/>	<b>Vorab einstellbar</b>		
	einstellbar (0-55 kg) Achtung: Unterschenkellänge angeben!		61SH0000 0
<input type="checkbox"/>	<b>hoch 40 - 60 cm bis UK Sitzpolster, Bedienung per Gasfeder, Hebel unter der Sitzfläche</b>		
	O 55-90 kg (61SH2020)		214
	O 0-55 Kg (61SH1020) O 90 - 135 kg (61SH3020)		277
<input type="checkbox"/>	<b>niedrig 32 - 46 cm bis UK Sitzpolster, Bedienung per Gasfeder, Hebel unter der Sitzfläche</b>		
	O 55-90 kg (61SH5020)		61SH5020 214
	O 0-55 Kg (61SH4020) O 90 - 135 kg (61SH6020)		61SH4020 277



**Fußbrett**



<input type="checkbox"/>	<b>Fußbrett zentral 29x24 cm (BxT), mit dem Fuß hochklappbar</b> O XL: Länge 37 - 53 cm (LS262210) O L: Länge 30 - 38 cm (LS262110)		496
	<b>Hochklappsystem</b> O Hochklappsystem für zentrales Fußbrett XL, Bedienhebel links (805238)	805238	496
<input type="checkbox"/>	<b>Elektrisch winkelverstellbare längenkompensierende zentrale Beinstütze</b> <b>(Nur in Kombination mit SWV 61SA20/30/40 und NICHT mit dem manuellen Hochklappsystem)</b> O Fußbrett 30 cm tief (LS311110) O Fußbrett 25 cm tief (LS311111)		4.925
<input type="checkbox"/>	<b>Fußbrett Medic geteilt 37x21 cm (BxT), hochklappbar</b> O S: 18 - 24 cm (LS151110) O M: 23 - 32 cm (LS151210) O L: 28 - 41 cm (LS151310) O XL: 38 - 51 cm		559
<input type="checkbox"/>	<b>Fußbrett Medic durchgehend 37x21 cm (BxT), hochklappbar</b> O S: 18 - 24 cm (LS101110) O M: 23 - 32 cm (LS101210) O L: 28 - 41 cm (LS101310) O XL: 38 - 51 cm		718
<input type="checkbox"/>	<b>Wegschwenkbare Beinstütze mit Winkelverstellung per Gasfeder rechts &amp; links inkl. Adapter und Wadenstütze</b>	990011&12	1.684

**Akku & Akkuladegerät**

<input checked="" type="checkbox"/>	Akkupack Mobil 6100 PLUS: 2 St. FGS 12V 25 Ah, Wartungsfrei	BA1020	
<input checked="" type="checkbox"/>	Lautloses Akkuladegerät Mobile 6100 (ohne Ventilator)	BAC1010	

**Option Tisch**

<input type="checkbox"/>	60 x 45 cm (BxT) links klappbar	TA1010	570
<input type="checkbox"/>	halb, Standard links	990960	366

**Option Oberschenkelführung inkl. Montageset je Paar**

<input type="checkbox"/>	O 15 x 8 cm (SS1110) O 28 x 8 cm ((SS1120) O 24 x 14 cm (SS1130) O 30 x 16 cm (SS1140)		418
--------------------------	--	--	-----

**Option Seitenpelotte (nur in Kombination mit einer hohen Rückenlehne)**

<input type="checkbox"/>	O 15 x 13 cm gerade (TS1110) O 15 x 13 cm rund (TS2110) O 8x8 cm Schwarzer Velours (TS1538)		469
--------------------------	---	--	-----

**Option Kopfstütze (nur in Kombination mit einer hohen Rückenlehne)**

<input type="checkbox"/>	mit flachem Polster 29 x 16 cm	NS2010	453
<input type="checkbox"/>	mit anatomisch geformtem Polster 31 x 18 cm	NS2030	580
<input type="checkbox"/>	mit ErgoMedic PLUS Polster 30 x 23 cm	NS2020	580
<input type="checkbox"/>	mit ErgoMedic PLUS Polster 30 x 8 cm	NS2040	580

## Mercado REAL 6100 PLUS EL mit elektrischer Höhenverstellung

Durch unser modulares Sitzsystem haben wir eine große Auswahl an Sitzelementen und Optionen/Zubehör. Deswegen sind im Preis des Basis-Untergestells die Preise für Sitzpolster, Rückenlehne und Armlehnen nicht enthalten. (Der abgebildete Stuhl ist ggf. mit Zusatzoptionen versehen).

### STANDARDKONFIGURATION für HMV-Nr. 18.99.06.1091:

- Untergestell, elektrisch fahrbar
- Sitzpolster 44 x 48 cm (BxT) ErgoMedic PLUS, Velours Bezug
- Rückenlehne 42 x 43 cm (BxH) ErgoMedic, Velours Bezug
- Rückenlehnenverstellung Standard (Lehnenwinkel, Stützwinkel, Höhe: manuell einstellbar)
- Armlehnen Mobile 35 cm, schwarzes Kunstleder
- Sitzhöhenverstellung elektrisch bis 135 cm, hoch 47-75 cm bis zur UK des Sitzpolsters gemessen
- Fußbrett zentral 29x24 cm (BxT), XL: 37 - 53 cm, mit dem Fuß hochklappbar



Gesamtpreis von o.g. Standard in Euro zzgl. MwSt.: 13.420

ANGEBOT  BESTELLUNG

		Seite	1 von 3
<input checked="" type="checkbox"/>	Basis-Untergestell mit elektrischer Sitzhöhenverstellung, ohne Bedieneinheit	61MOD	10.777
<b>Bedienung (Joystick) LINX, montiert auf:</b>			
<input type="checkbox"/>	schwenkbarem Joystickträger: O Std. 115 mm (OA3011BOX2010) O 95 mm (OA3021BOX2010)		1.249
<input type="checkbox"/>	parallel schwenkbarem Joystickträger 'Paraloc' (Magnet-Lock)		1.480
		<b>O rechts</b>	<b>O links</b>
<b>Sitzpolster</b>			
	<b>Größe B x T</b>	<b>O ErgoMedic PLUS</b>	<b>O ErgoMedic</b>
<input type="checkbox"/>	44 x 48 cm	ST2015	ST1015
<input type="checkbox"/>	44 x 53 cm	ST2013	ST1020
<input type="checkbox"/>	44 x 43 cm	ST2020	ST1025
<input type="checkbox"/>	48 x 53 cm	ST2008	ST1030
<input type="checkbox"/>	48 x 48 cm	ST2010	ST1035
<input type="checkbox"/>	40 x 48 cm	ST2025	ST1040
<input type="checkbox"/>	40 x 43 cm	ST2030	ST1045
<input type="checkbox"/>	40 x 39 cm	ST2035	ST1050
<input type="checkbox"/>	36 x 43 cm	ST2040	ST1055
<input type="checkbox"/>	36 x 39 cm	ST2045	ST1310
<input type="checkbox"/>	33 x 35 cm	ST2050	ST1315
<input type="checkbox"/>	29 x 32 cm	ST2055	ST1320
<b>Alternativ</b>			
<input type="checkbox"/>	Sitzgrundplatte aus Holz in einer der o.g. Abmessungen für Sonderbau durch Fachhändler: _ x _ cm	STXXX90	169
<input type="checkbox"/>	Ohne Sitzpolster	0	0
<b>Arthrodese (nur in Kombination mit den wegschwenkbaren Beinstützen inkl. Adapter)</b>			
<input type="checkbox"/>	O 48 x 48 cm (ST1310)	ST1310	589
<input type="checkbox"/>	O 44 x 48 cm (ST1315)	ST1315	523
<input type="checkbox"/>	O 44 x 43 cm (ST1320)	ST1320	589
<input type="checkbox"/>	O 40 x 48 cm (ST1325)	ST1325	523
<input type="checkbox"/>	O 40 x 43 cm (ST1330)	ST1330	523
<input type="checkbox"/>	O 40 x 39 cm (ST1335)	ST1335	523
<input type="checkbox"/>	O Adapter wenn in Kombination mit einem zentralen Fußbrett (Sitzpolstergröße auf Anfrage)	Special	324
<b>Option viskoelastischer Schaum</b>			
<input type="checkbox"/>	Aufpreis für o.g. Sitzpolster mit viskoelastischem Schaum	Memoryfoam	219





<b>Sitzwinkelfunktion</b>			
<input type="checkbox"/>	Ohne	0	0
<input type="checkbox"/>	per Drehspindel	SAR21	388
<input type="checkbox"/>	per Gasfeder, Bedienhebel unter dem Sitz links hinten	SAR30	357
<input type="checkbox"/>	per Gasfeder, Bedienhebel unter der Armlehne links oder rechts	SAR31	603
<input type="checkbox"/>	elektrisch mit Joystick (24V)	SAR44	1.729
<b>Sitzwinkelbereich für o.g. Sitzwinkelfunktion</b>			
<input type="checkbox"/>	(nicht einstellbar)	0	0
<input type="checkbox"/>	+15° nach vorne / -8° nach hinten, die Sitzhöhe erhöht sich um 1 cm	61SA10	0
<input type="checkbox"/>	einstellbar zwischen Werten v. +15° und -8° / + 8° und -15° / 0° und -23°. Die Sitzhöhe erhöht sich um 2 cm, ACHTUNG: Nur in Verbindung mit dem Bedienhebel unter der Armlehne oder elektrisch; die Einstellung 0-23° ist nur in Kombination mit einer Rahmenverlängerung und bei der hohen Sitzhöhe möglich. Armlehnen folgen der Sitzwinkelverstellung O nein (std.) O ja	61SA..	298
<input type="checkbox"/>	Einstellen auf: O +15° bis -8° (90SA20) O +8 bis -15° (90SA30) O +0° bis -23° (90SA40)		
<b>Rückenlehnen-Polster</b>			
<input type="checkbox"/>	<b>Niedrig ErgoMedic</b>		
<input type="checkbox"/>	O 38 x 26 cm (BR1055) O 33 x 26 cm (BR1060) O 27 x 22 cm (BR1070)		191
<input type="checkbox"/>	<b>Niedrig ErgoMedic PLUS</b>		
<input type="checkbox"/>	O 40 x 20 cm (BR2075) O 35 x 20 cm (BR2080)		288
<input type="checkbox"/>	<b>Hoch ErgoMedic</b>		
<input type="checkbox"/>	O 42 x 43 cm (BR1015)		414
<input type="checkbox"/>	O 40 x 34 cm (BR1030) O 33 x 36 cm (BR1025)		348
<input type="checkbox"/>	<b>Hoch ErgoMedic PLUS</b>		
<input type="checkbox"/>	O 46 x 43 cm (BR2010)		519
<input type="checkbox"/>	O 42 x 43 cm (BR2015)		504
<input type="checkbox"/>	O 35 x 43 cm (BR2020)		414
<input type="checkbox"/>	O 30 x 34 cm (BR2035) O 25 x 34 cm (BR2040)		335
<input type="checkbox"/>	<b>Hoch ErgoMedic PLUS mit tiefer Seitenführung</b>		
<input type="checkbox"/>	O 46 x 43 cm (BR2510)		695
<input type="checkbox"/>	O 42 x 43 cm (BR2515) O 35 x 43 cm (BR2520)		682
<input type="checkbox"/>	<b>Hoch ErgoMedic PLUS mit tiefer verstärkter Seitenführung</b>		
<input type="checkbox"/>	O 46 x 43 cm (BR3510)		815
<input type="checkbox"/>	O 42 x 43 cm (BR3515) O 35 x 43 cm (BR3520)		804
<input type="checkbox"/>	<b>Hoch ErgoMedic PLUS mit aufblasbarem Lumbalkissen</b>		
<input type="checkbox"/>	O 46 x 43 cm (BR2110)		699
<input type="checkbox"/>	O 42 x 43 cm (BR2115) O 46 x 43 cm (BR2710)		521
<input type="checkbox"/>	<b>Hoch ErgoMedic PLUS ohne Oberrückenstütze</b>		
<input type="checkbox"/>	O 46 x 43 cm (BR2710)		521
<input type="checkbox"/>	O 42 x 43 cm (BR2715)		505
<input type="checkbox"/>	<b>Alternativ</b>		
<input type="checkbox"/>	Rückengrundplatte aus Holz in einer der o.g. Abmessungen für Sonderbau durch Fachhändler __ x __ cm	BRXXX90	170
<input type="checkbox"/>	Ohne Rückenpolster	0	
<b>Rückenlehnenfunktion</b>			
<input type="checkbox"/>	<b>für eine niedrige Rückenlehne</b>		
<input type="checkbox"/>	Standard manuell: Lehnenwinkel, Stützwinkel und Höhe manuell einstellbar	BRM1000	0
<input type="checkbox"/>	Medic manuell: Sitztiefe, Lehnenwinkel, Stützwinkel, Stützhöhe: manuell einstellbar	BRM1600	383
<input type="checkbox"/>	per Gasfeder, Bedienung unter der Sitzfläche / Stützwinkel und Stützhöhe manuell einstellbar	BRM2614	419
<input type="checkbox"/>	elektrisch	90BRM3040	1.887
<input type="checkbox"/>	<b>für eine hohe Rückenlehne</b>		
<input type="checkbox"/>	Standard manuell: Lehnenwinkel, Stützwinkel und Höhe manuell einstellbar	BRM4000	0
<input type="checkbox"/>	Medic manuell: Sitztiefe, Lehnenwinkel, Stützwinkel, Stützhöhe: manuell einstellbar	BRM4600	383
<input type="checkbox"/>	per Gasfeder, Bedienung unter der Sitzfläche / Stützwinkel und Stützhöhe manuell einstellbar	BRM6614	496
<input type="checkbox"/>	elektrisch	90BRM7040	1.887
<input type="checkbox"/>	<b>Rückenlehneneinstellung verstärkt Medic (siehe Kurzanleitung), nur in Kombination mit hoher RL und SWV mit 3 Bereichen</b>		
<input type="checkbox"/>	verstärkt	BRM5600	991
<input type="checkbox"/>	verstärkt und 10 cm höher	BRM5700	991
<input type="checkbox"/>	<b>Rückenlehneneinstellung für das Tarta-System</b>		
<input type="checkbox"/>	Rückenlehneneinstellung mit Tarta Adapter (RLV Medic manuell) (BRM1600 + 805069)		500
<b>Bezug</b>			
<input type="checkbox"/>	Velours O Grau (46) O Rot (41) O Real Blau (45) O Schwarz (48)		0
<input type="checkbox"/>	Kunstleder O Grau (36) O Rot (31) O Real Blau (35) O Schwarz (38)		58
<input type="checkbox"/>	Grauer Inkontinenzbezug (60) O Sitz- & Rückenpolster O Nur Sitzpolster. Rückenp. Velours		58





<b>Armlehnenpolsterung</b>			
<input type="checkbox"/>	<b>Standard Mobile, schwarzes Kunstleder</b>		
	O 35 cm (AR103038) O 30 cm (AR102038) O 25 cm (AR101038)		234
	O 40 cm (AR104038)		342
<input type="checkbox"/>	<b>Extra weich, schwarzes Kunstleder</b>		
	O 35 cm (AR513038) O 30 cm (AR512038) O 25 cm (AR511038)		470
<b>Hemiplegie</b>			
<input type="checkbox"/>	Armlehne Hemiplegie O rechts O links (o.g. Armlehnenpaar reduziert sich um 50%)	ARM2111	475
<b>Option Armlehnenmechanismus</b>			
<input type="checkbox"/>	Armlehnen wegklappbar	ARM3111	512
<b>Sitzhöhe, mit joystick elektrisch verstellbar</b>			
<input type="checkbox"/>	hoch 46 - 74 cm bis UK Sitzpolster	61SH7040	
<input type="checkbox"/>	niedrig 38 - 58 cm bis UK Sitzpolster (fällt nicht unter HMV-Nr. 18.99.06.1)	61SH8040	
<b>Fußbrett</b>			
<input type="checkbox"/>	<b>Fußbrett zentral 29x24 cm (BxT), mit dem Fuß hochklappbar</b>		
	O L: Länge 30 - 38 cm (LS262110) O XL: Länge 37 - 53 cm (LS262210)		496
<b>Hochklappsystem</b>			
<input type="checkbox"/>	Hochklappsystem für zentrales Fußbrett XL, Bedienhebel links	805238	496
<input type="checkbox"/>	<b>Elektrisch winkelverstellbare längenkompensierende zentrale Beinstütze (Nur in Kombination mit SWV 61SA20/30/40 und NICHT mit dem manuellen Hochklappsystem)</b>		
	O Fußbrett 30 cm tief (LS311110) O Fußbrett 25 cm tief (LS311111)	LS311110	5.120
<input type="checkbox"/>	<b>Fußbrett Medic geteilt 37x21 cm (BxT), hochklappbar</b>		
	O S: 18 - 24 cm (LS151110) O M: 23 - 32 cm (LS151210) O L: 28 - 41 cm (LS151310) O XL: 38 - 51 cm		559
<input type="checkbox"/>	<b>Fußbrett Medic durchgehend 37x21 cm (BxT), hochklappbar</b>		
	O S: 18 - 24 cm (LS101110) O M: 23 - 32 cm (LS101210) O L: 28 - 41 cm (LS101310) O XL: 38 - 51 cm		342
<input type="checkbox"/>	<b>Wegschwenkbare Beinstütze mit Winkelverstellung per Gasfeder rechts &amp; links inkl. Adapter und Wadenstütze</b>	990011&12	1.684
<b>Akku &amp; Akkuladegerät</b>			
<input checked="" type="checkbox"/>	Akkupack Mobil 6100 PLUS: 2 St. FGS 12V 25 Ah, Wartungsfrei	BA1020	
<input checked="" type="checkbox"/>	Lautloses Akkuladegerät Mobile 6100 (ohne Ventilator)	BAC1010	
<b>Option Tisch</b>			
<input type="checkbox"/>	60 x 45 cm (BxT) links klappbar	TA1010	570
<input type="checkbox"/>	halb, Standard links	990960	366
<input type="checkbox"/>	<b>Option Oberschenkelführung inkl. Montageset je Paar</b>		
	O 15 x 8 cm (SS1110) O 28 x 8 cm (SS1120) O 24 x 14 cm (SS1130) O 30 x 16 cm (SS1140)		418
<input type="checkbox"/>	<b>Option Seitenpelotte (nur in Kombination mit einer hohen Rückenlehne)</b>		
	O 15 x 13 cm gerade (TS1110) O 15 x 13 cm rund (TS2110) O 8x8 cm Schwarzer Velours (TS1538)		469
<b>Option Kopfstütze (nur in Kombination mit einer hohen Rückenlehne)</b>			
<input type="checkbox"/>	mit flachem Polster 29 x 16 cm	NS2010	453
<input type="checkbox"/>	mit anatomisch geformtem Polster 31 x 18 cm	NS2030	580
<input type="checkbox"/>	mit ErgoMedic PLUS Polster 30 x 23 cm	NS2020	580
<input type="checkbox"/>	mit ErgoMedic PLUS Polster 30 x 8 cm	NS2040	580



## Mercado REAL 9200 TWIN XXL bis 180 kg

Durch unser modulares Sitzsystem haben wir eine große Auswahl an Sitzelementen und Optionen/Zubehör.  
Deswegen sind im Preis des Basis-Untergestells die Preise für Sitzpolster, Rückenlehne und Armlehnen nicht enthalten.  
(Der abgebildete Stuhl ist ggf. mit Zusatzoptionen versehen).



ANGEBOT     BESTELLUNG

<input checked="" type="checkbox"/>	Basis-Untergestell mit Sitzhöhenverstellung per Gasfeder, Rollen und Bremse	92MODMXV	3.199
<b>Sitzpolster</b>			
<input type="checkbox"/>	52 cm Sitzbreite, Sitztiefe: O 50 cm (ST4066)   O 45 cm (ST4067)   O 40 cm (ST4068)		870
<input type="checkbox"/>	62 cm Sitzbreite, Sitztiefe: O 50 cm (ST4063)   O 45 cm (ST4064)   O 40 cm (ST4065)		870
<input type="checkbox"/>	72 cm Sitzbreite, Sitztiefe: O 50 cm (ST4060)   O 45 cm (ST4061)   O 40 cm (ST4062)		870
<b>Alternativ</b>			
<input type="checkbox"/>	Sitzgrundplatte aus Holz in einer der o.g. Abmessungen für Sonderbau durch Fachhändler : __ x __ cm	STXXXX90	169
<input type="checkbox"/>	Ohne Sitzpolster	0	0
<input checked="" type="checkbox"/>	<b>Ohne Sitzwinkelfunktion</b>		
<input type="checkbox"/>	<b>Rückenlehnen-Polster (BxH)</b>		
<input type="checkbox"/>	O 46 x 43 cm (BR5410)   O 56 x 43 cm (BR5408)   O 66 x 43 cm (BR5406)		806
<b>Alternativ</b>			
<input type="checkbox"/>	Rückengrundplatte aus Holz in einer der o.g. Abmessungen für Sonderbau durch Fachhändler : __ x __ cm	STXXXX90	169
<input type="checkbox"/>	Ohne Rückenlehnenpolster	0	0
<b>Rückenlehnenfunktion</b>			
<input type="checkbox"/>	Medic manuell, verstärkt: Sitztie	BRM5900	0
<b>Bezug</b>			
<input type="checkbox"/>	<b>Velours</b>		
<input type="checkbox"/>	O Grau (46)   O Rot (41)   O Real Blau (45)   O Schwarz (48)		0
<input type="checkbox"/>	<b>Kunstleder</b>		
<input type="checkbox"/>	O Grau (36)   O Rot (31)   O Real Blau (35)   O Schwarz (38)		58
<input type="checkbox"/>	<b>Inkontinenzmaterial</b>		
<input type="checkbox"/>	Grauer Inkontinenzbezug (60)   O Sitz- & Rückenpolster   O Nur Sitzpolster. Rückenp. Velours		58
<input type="checkbox"/>	<b>Armlehnenpolsterung Mobile, PU-Schaum, je Paar</b>		
<input type="checkbox"/>	O 35 cm (AR303038)   O 30 cm (AR302038)   O 25 cm (AR301038)		234
<input type="checkbox"/>	O 40 cm (AR304038)		342
<input type="checkbox"/>	<b>Standard Armlehnen wegklappbar (ARM3111)</b>		
<b>Sitzhöhe mit doppeltem Gasfeder einstellbar (bis 180 kg)</b>			
<input type="checkbox"/>	hoch 42 - 62 cm bis zur Unterkante des Sitzpolsters gemessen	92SH3510	
<input type="checkbox"/>	niedrig 34 - 48 cm bis zur Unterkante des Sitzpolsters gemessen	92SH6510	
	<b>Bedienung / Halterung    O rechts    O links</b>		
<b>Lenkrollen</b>			
<input type="checkbox"/>	Leichtlaufrollen XL 100 mm (Standard)	WE1010	
<input type="checkbox"/>	Superleichtlaufrollen SL 100 mm	WE3010	373
<input type="checkbox"/>	extra breit 100 mm	WE2010	271
<input type="checkbox"/>	XL 100mm doppelt	WE1020	742
<b>Option Fußstütze</b>			
<input type="checkbox"/>	Fußbügel 1/4 für Real 9200 inkl. Verlängerung	802045	556
<b>Bremse</b>			
<input type="checkbox"/>	Standard Bremshebel 35 cm lang mit einer Kugel am Kopf des Bremshebels (35 mm)	Std	
<input type="checkbox"/>	Bremshebel 35 cm lang mit großer schwarzen Kugel am Kopf des Bremshebels (50 mm)	LB1010	20
<input type="checkbox"/>	Bremshebel 35 cm lang mit Kreuzgriff am Bremshebel	RC1010	74
<input type="checkbox"/>	Bremshebel 45 cm statt 35 cm Länge	BD2030	52
<input type="checkbox"/>	Bremshebelhalterung, stufenlos verstellbar	801832	138
<input type="checkbox"/>	Elektrische Bremse	802006	1.836
<input type="checkbox"/>	elektrische Bremse mit externem Button	90BEA14button	2.016



## Mercado REAL 9200 TWIN XXL EL bis 275 kg

Durch unser modulares Sitzsystem haben wir eine große Auswahl an Sitzelementen und Optionen/Zubehör. Deswegen sind im Preis des Basis-Untergestells die Preise für Sitzpolster, Rückenlehne und Armlehnen nicht enthalten. (Der abgebildete Stuhl ist ggf. mit Zusatzoptionen versehen).



ANGEBOT  BESTELLUNG

<input checked="" type="checkbox"/>	Basis-Untergestell mit elektrischer Sitzhöhenverstellung, Rollen und Bremse	92MODEXV	6.702
<b>Sitzpolster</b>			
<input type="checkbox"/>	52 cm Sitzbreite, Sitztiefe: O 50 cm (ST4066) O 45 cm (ST4067) O 40 cm (ST4068)		870
<input type="checkbox"/>	62 cm Sitzbreite, Sitztiefe: O 50 cm (ST4063) O 45 cm (ST4064) O 40 cm (ST4065)		870
<input type="checkbox"/>	72 cm Sitzbreite, Sitztiefe: O 50 cm (ST4060) O 45 cm (ST4061) O 40 cm (ST4062)		870
<b>Alternativ</b>			
<input type="checkbox"/>	Sitzgrundplatte aus Holz in einer der o.g. Abmessungen für Sonderbau durch Fachhändler : __ x __ cm	STXXX90	169
<input type="checkbox"/>	Ohne Sitzpolster	0	0
<input checked="" type="checkbox"/>	<b>Ohne Sitzwinkelfunktion</b>		
<input type="checkbox"/>	<b>Rückenlehnen-Polster</b>		
<input type="checkbox"/>	O 46 x 43 cm (BR5410) O 56 x 43 cm (BR5408) O 66 x 43 cm (BR5406)		806
<b>Alternativ</b>			
<input type="checkbox"/>	Rückengrundplatte aus Holz in einer der o.g. Abmessungen für Sonderbau durch Fachhändler : __ x __ cm	STXXX90	169
<input type="checkbox"/>	Ohne Rückenlehnenpolster	0	0
<b>Rückenlehnenfunktion</b>			
<input type="checkbox"/>	Medic manuell, verstärkt: Sitztie	BRM5900	0
<b>Bezug</b>			
<input type="checkbox"/>	<b>Velours</b>		
<input type="checkbox"/>	O Grau (46) O Rot (41) O Real Blau (45) O Schwarz (48)		0
<input type="checkbox"/>	<b>Kunstleder</b>		
<input type="checkbox"/>	O Grau (36) O Rot (31) O Real Blau (35) O Schwarz (38)		58
<b>Inkontinenzmaterial</b>			
<input type="checkbox"/>	Grauer Inkontinenzbezug (60) O Sitz- & Rückenpolster O Nur Sitzpolster. Rückenp. Velours		58
<input type="checkbox"/>	<b>Armlehnenpolsterung Mobile, PU-Schaum, je Paar</b>		
<input type="checkbox"/>	O 35 cm (AR303038) O 30 cm (AR302038) O 25 cm (AR301038)		234
<input type="checkbox"/>	O 40 cm (AR304038)		342
<input type="checkbox"/>	<b>Standard Armlehnen wegklappbar (ARM3111)</b>		
<b>Sitzhöhe elektrisch verstellbar (bis 275 kg)</b>			
<input type="checkbox"/>	hoch 44 - 72 cm bis zur Unterkante des Sitzpolsters gemessen	92SH7510	0
<input type="checkbox"/>	niedrig 36 - 56 cm bis zur Unterkante des Sitzpolsters gemessen	92SH8510	0
	<b>Bedienung / Halterung</b>	<b>O rechts</b>	<b>O links</b>
<b>Lenkrollen</b>			
<input type="checkbox"/>	Leichtlaufrollen XL 100 mm (Standard)	WE1010	0
<input type="checkbox"/>	Superleichtlaufrollen SL 100 mm	WE3010	373
<input type="checkbox"/>	extra breit 100 mm	WE2010	271
<input type="checkbox"/>	Doppelt XL 100mm	WE1020	742
<input type="checkbox"/>	Doppelt SL 100mm	WE3020	1.115
<b>Option Fußstütze</b>			
<input type="checkbox"/>	Fußbügel 1/4 für Real 9200 inkl. Verlängerung	802045	556
<b>Bremse</b>			
<input type="checkbox"/>	Standard Bremshebel 35 cm lang mit einer Kugel am Kopf des Bremshebels (35 mm)	Std	0
<input type="checkbox"/>	Bremshebel 35 cm lang mit großer schwarzen Kugel am Kopf des Bremshebels (50 mm)	LB1010	20
<input type="checkbox"/>	Bremshebel 35 cm lang mit Kreuzgriff am Bremshebel	RC1010	74
<input type="checkbox"/>	Bremshebel 45 cm statt 35 cm Länge	BD2030	52
<input type="checkbox"/>	Bremshebelhalterung, stufenlos verstellbar	801832	138
<input type="checkbox"/>	Elektrische Bremse	802006	1.799
<input type="checkbox"/>	elektrische Bremse mit externem Button	90BEA14button	1.979



## Mercado REAL 9500

Durch unser modulares Sitzsystem haben wir eine große Auswahl an Sitzelementen und Optionen/Zubehör. Deswegen sind im Preis des Basis-Untergestells die Preise für Sitzpolster, Rückenlehne und Armlehnen nicht enthalten. (Der abgebildete Stuhl ist ggf. mit Zusatzoptionen versehen).



ANGEBOT     BESTELLUNG

Seite 1 von 2

		Seite	1 von 2
<input checked="" type="checkbox"/>	Basis-Untergestell mit Rollen und Bremse	95MOD	1.370
	<b>Sitzpolster Sattelsitz</b>		
<input type="checkbox"/>	36 x 36 cm (BxT) (Polsterhöhe ca. 6 cm)	ST3247	211
<input type="checkbox"/>	40 x 36 cm (BxT) (Polsterhöhe ca. 6 cm)	ST3336	249
<input type="checkbox"/>	41 x 41 cm (BxT) (Polsterhöhe ca. 6 cm)	ST3223	330
<input type="checkbox"/>	mit Steißbeinvertiefung 40 x 36 cm (BxT) (Polsterhöhe ca. 6 cm)	ST3636	572
<input type="checkbox"/>	mit Steißbeinaussparung 40 x 36 cm (BxT) (Polsterhöhe ca. 6 cm)	ST3736	795
<input type="checkbox"/>	ErgoMedic 40 x 36 cm (BxT) (Polsterhöhe ca. 5 cm)	ST3436	249
<input type="checkbox"/>	mit Memoryschaum 36 x 36 cm (BxT)	ST384746	427
<input type="checkbox"/>	mit Memoryschaum 40 x 36 cm (BxT)	ST393646	427
<input type="checkbox"/>	mit Memoryschaum 41 x 41 cm (BxT)	ST382346	548
	<b>Rückenlehnen-Polster (BxH)</b>		
<input type="checkbox"/>	<b>niedrig ErgoMedic</b>		
	<input type="radio"/> 38 x 26 cm (BR1055) <input type="radio"/> 33 x 26 cm (BR1060) <input type="radio"/> 27 x 22 cm (BR1070)		191
<input type="checkbox"/>	<b>niedrig ErgoMedic PLUS</b>		
<input type="checkbox"/>	<input type="radio"/> 40 x 20 cm (BR2075) <input type="radio"/> 35 x 20 cm (BR2080)		288
<input type="checkbox"/>	<b>hoch ErgoMedic</b>		
<input type="checkbox"/>	<input type="radio"/> 40 x 34 cm (BR1030) <input type="radio"/> 33 x 36 cm (BR1025)		348
<input type="checkbox"/>	<input type="radio"/> 42 x 43 cm (BR1015)		414
<input type="checkbox"/>	<b>hoch ErgoMedic PLUS</b>		
<input type="checkbox"/>	<input type="radio"/> 30 x 34 cm (BR2035) <input type="radio"/> 25 x 34 cm (BR2040)		335
<input type="checkbox"/>	<input type="radio"/> 42 x 43 cm (BR2015)		504
<input type="checkbox"/>	<input type="radio"/> 46 x 43 cm (BR2010)		519
<input type="checkbox"/>	<input type="radio"/> 35 x 43 cm (BR2020)		414
<input type="checkbox"/>	<b>hoch ErgoMedic PLUS mit tiefer Seitenführung</b>		
<input type="checkbox"/>	<input type="radio"/> 42 x 43 cm (BR2515) <input type="radio"/> 35 x 43 cm (BR2520)		682
<input type="checkbox"/>	<input type="radio"/> 46 x 43 cm (BR2510)		695
<input type="checkbox"/>	<b>hoch ErgoMedic PLUS mit tiefer Seitenführung mit Verstärkung</b>		
<input type="checkbox"/>	<input type="radio"/> 42 x 43 cm (BR3515) <input type="radio"/> 35 x 43 cm (BR3520)		804
<input type="checkbox"/>	<input type="radio"/> 46 x 43 cm (BR3510)		815
<input type="checkbox"/>	<b>hoch ErgoMedic PLUS mit aufblasbarem Lumbalkissen</b>		
<input type="checkbox"/>	<input type="radio"/> 42 x 43 cm (BR2115) <input type="radio"/> 35 x 43 cm (BR2120)		687
<input type="checkbox"/>	<input type="radio"/> 46 x 43 cm (BR2110)		699
<input type="checkbox"/>	<b>hoch ErgoMedic PLUS ohne Oberrückenstütze</b>		
<input type="checkbox"/>	<input type="radio"/> 42 x 43 cm (BR2715)		505
<input type="checkbox"/>	<input type="radio"/> 46 x 43 cm (BR2710)		521
	<b>Rückenlehnenfunktion</b>		
	<b>für eine niedrige Rückenlehne</b>		
<input type="checkbox"/>	Medic manuell: Sitztiefe, Lehnenwinkel, Stützwinkel, Stützhöhe: manuell einstellbar	BRM1600	383
<input type="checkbox"/>	per Gasfeder, Bedienung unter der Sitzfläche / Stützwinkel und Stützhöhe manuell einstellbar	BRM2614	419
<input type="checkbox"/>	per Gasfeder, Bedienung unter der Armlehne / Stützwinkel und Stützhöhe manuell einstellbar	BRM2610	808
	<b>für eine hohe Rückenlehne</b>		
<input type="checkbox"/>	Medic manuell: Sitztiefe, Lehnenwinkel, Stützwinkel, Stützhöhe: manuell einstellbar	BRM4600	383
<input type="checkbox"/>	per Gasfeder, Bedienung unter der Sitzfläche / Stützwinkel und Stützhöhe manuell einstellbar	BRM6614	496
<input type="checkbox"/>	per Gasfeder, Bedienung unter der Armlehne / Stützwinkel und Stützhöhe manuell einstellbar	BRM6612	508
	<b>Bezug</b>		
<input type="checkbox"/>	<b>Velours</b>		
	<input type="radio"/> Grau (46) <input type="radio"/> Rot (41) <input type="radio"/> Real Blau (45) <input type="radio"/> Schwarz (48)		0
<input type="checkbox"/>	<b>Kunstleder</b>		
	<input type="radio"/> Grau (36) <input type="radio"/> Rot (31) <input type="radio"/> Real Blau (35) <input type="radio"/> Schwarz (38)		58
	<b>Armlehnenpolsterung</b>		
<input type="checkbox"/>	<b>Standard, schwarz PU-Schaum</b>		
	<input type="radio"/> 35 cm (AR103038) <input type="radio"/> 30 cm (AR102038) <input type="radio"/> 25 cm (AR101038)		146
<input type="checkbox"/>	<b>Komfort, schwarzes Kunstleder</b>		
	<input type="radio"/> 35 cm (AR503038) <input type="radio"/> 30 cm (AR502038)		292



<b>Sitzhöhe bis zur Unterkante des Sitzpolsters gemessen</b>		
<input type="checkbox"/>	Sitzhöhe hoch 45 - 65 cm bis UK Sitzpolster, Höhenverstellung per Gasfeder	95SH2010 0
<input type="checkbox"/>	Sitzhöhe niedrig 39 - 53 cm bis UK Sitzpolster, Höhenverstellung per Gasfeder	95SH5010 0
<input type="checkbox"/>	Sitzhöhe hoch, 360° drehbar mit mehreren Raststufen	95SH2110 581
<input type="checkbox"/>	Sitzhöhe niedrig, 360° drehbar mit mehreren Raststufen	95SH5110 581
<b>Lenkrollen</b>		
<input type="checkbox"/>	Leichtlaufrollen XL 100 mm (Standard)	WE1010 0
<input type="checkbox"/>	Superleichtlaufrollen SL 100 mm	WE3010 373
<b>Nutzergewicht</b>		
<input type="checkbox"/>	55 - 90 kg	H0 0
<input type="checkbox"/>	0 - 55 kg	H1 65
<input type="checkbox"/>	90 - 140 kg	H2 65
<b>Option Bremse</b>		
<input type="checkbox"/>	Standard Bremshebel mit einem Kugel am Kopf des Bremshebel (35 mm)	Std 0
<input type="checkbox"/>	Bremshebel mit großen schwarzen Kugel am Kopf des Bremshebels (50 mm)	LB1010 20
<input type="checkbox"/>	Bremshebel mit Kreuzgriff am Bremshebel	RC1010 74
<input type="checkbox"/>	Bremshebelhalterung, stufenlos einstellbar	801832 138
<input type="checkbox"/>	Fußbremse	95BEA15 110



## Mercado REAL 9600 EL

Durch unser modulares Sitzsystem haben wir eine große Auswahl an Sitzelementen und Optionen/Zubehör. Deswegen sind im Preis des Basis-Untergestells die Preise für Sitzpolster, Rückenlehne und Armlehnen nicht enthalten. (Der abgebildete Stuhl ist ggf. mit Zusatzoptionen versehen).



ANGEBOT     BESTELLUNG

Seite 1 von 2

		96MOD	4.318
<input checked="" type="checkbox"/>	<b>Basis-Untergestell mit elektrischer Sitzhöhenverstellung, Rollen und Bremse</b>		
	<b>Sitzpolster Sattelsitz</b>		
<input type="checkbox"/>	36 x 36 cm (BxT) (Polsterhöhe ca. 6 cm)	ST3247	211
<input type="checkbox"/>	40 x 36 cm (BxT) (Polsterhöhe ca. 6 cm)	ST3336	249
<input type="checkbox"/>	41 x 41 cm (BxT) (Polsterhöhe ca. 6 cm)	ST3223	330
<input type="checkbox"/>	mit Steißbeinvertiefung 40 x 36 cm (BxT) (Polsterhöhe ca. 6 cm)	ST3636	572
<input type="checkbox"/>	mit Steißbeinaussparung 40 x 36 cm (BxT) (Polsterhöhe ca. 6 cm)	ST3736	795
<input type="checkbox"/>	ErgoMedic 40 x 36 cm (BxT) (Polsterhöhe ca. 5 cm)	ST3436	249
<input type="checkbox"/>	mit Memoryschaum 36 x 36 cm (BxT)	ST384746	427
<input type="checkbox"/>	mit Memoryschaum 40 x 36 cm (BxT)	ST393646	427
<input type="checkbox"/>	mit Memoryschaum 41 x 41 cm (BxT)	ST382346	548
	<b>Rückenlehnen-Polster</b>		
	<b>Niedrig ErgoMedic</b>		
<input type="checkbox"/>	38 x 26 cm (BxH)	BR1055	191
<input type="checkbox"/>	33 x 26 cm (BxH)	BR1060	191
<input type="checkbox"/>	27 x 22 cm (BxH)	BR1070	191
	<b>Niedrig ErgoMedic PLUS</b>		
<input type="checkbox"/>	40 x 20 cm (BxH)	BR2075	288
<input type="checkbox"/>	35 x 20 cm (BxH)	BR2080	288
	<b>Hoch ErgoMedic</b>		
<input type="checkbox"/>	40 x 34 cm (BxH)	BR1030	348
<input type="checkbox"/>	33 x 36 cm (BxH)	BR1025	348
<input type="checkbox"/>	42 x 43 cm (BxH)	BR1015	414
	<b>Hoch ErgoMedic PLUS</b>		
<input type="checkbox"/>	30 x 34 cm (BxH)	BR2035	335
<input type="checkbox"/>	25 x 34 cm (BxH)	BR2040	335
<input type="checkbox"/>	42 x 43 cm (BxH)	BR2015	504
<input type="checkbox"/>	46 x 43 cm (BxH)	BR2010	519
<input type="checkbox"/>	35 x 43 cm (BxH)	BR2020	414
	<b>Hoch ErgoMedic PLUS mit tiefer Seitenführung</b>		
<input type="checkbox"/>	42 x 43 cm (BxH)	BR2515	682
<input type="checkbox"/>	46 x 43 cm (BxH)	BR2510	695
<input type="checkbox"/>	35 x 43 cm (BxH)	BR2520	682
	<b>Hoch ErgoMedic PLUS mit tiefer Seitenführung mit Verstärkung</b>		
<input type="checkbox"/>	42 x 43 cm (BxH)	BR3515	804
<input type="checkbox"/>	46 x 43 cm (BxH)	BR3510	815
<input type="checkbox"/>	35 x 43 cm (BxH)	BR3520	804
	<b>Hoch ErgoMedic PLUS mit aufblasbarem Lumbalkissen</b>		
<input type="checkbox"/>	42 x 43 cm (BxH)	BR2115	687
<input type="checkbox"/>	46 x 43 cm (BxH)	BR2110	699
<input type="checkbox"/>	35 x 43 cm (BxH)	BR2120	687
	<b>Hoch ErgoMedic PLUS ohne Oberrückenstütze</b>		
<input type="checkbox"/>	42 x 43 cm (BxH)	BR2715	505
<input type="checkbox"/>	46 x 43 cm (BxH)	BR2710	521





<b>Rückenlehnenfunktion</b>		
<b>für eine niedrige Rückenlehne</b>		
<input type="checkbox"/>	Medic manuell: Sitztiefe, Lehnenwinkel, Stützwinkel, Stützhöhe: manuell einstellbar	BRM1600 383
<input type="checkbox"/>	per Gasfeder, Bedienung unter der Sitzfläche / Stützwinkel und Stützhöhe manuell einstellbar	BRM2614 419
<input type="checkbox"/>	per Gasfeder, Bedienung unter der Armlehne / Stützwinkel und Stützhöhe manuell einstellbar	BRM2610 808
<b>für eine hohe Rückenlehne</b>		
<input type="checkbox"/>	Medic manuell: Sitztiefe, Lehnenwinkel, Stützwinkel, Stützhöhe: manuell einstellbar	BRM4600 383
<input type="checkbox"/>	per Gasfeder, Bedienung unter der Sitzfläche / Stützwinkel und Stützhöhe manuell einstellbar	BRM6614 496
<input type="checkbox"/>	per Gasfeder, Bedienung unter der Armlehne / Stützwinkel und Stützhöhe manuell einstellbar	BRM6612 508
<b>Bezug</b>		
<b>Velours</b>		
<input type="checkbox"/>	O Grau (46) O Rot (41) O Real Blau (45) O Schwarz (48)	0
<b>Kunstleder</b>		
<input type="checkbox"/>	O Grau (36) O Rot (31) O Real Blau (35) O Schwarz (38)	58
<b>Armlehnenpolsterung</b>		
<input type="checkbox"/>	35 cm, schwarz (PU-Schaum)	AR103038 146
<input type="checkbox"/>	30 cm, schwarz (PU-Schaum)	AR102038 146
<input type="checkbox"/>	25 cm, schwarz (PU-Schaum)	AR101038 146
<input type="checkbox"/>	Komfort 35 cm, schwarzes Kunstleder	AR503038 292
<input type="checkbox"/>	Komfort 30 cm, schwarzes Kunstleder	AR502038 292
<b>Sitzhöhe bis zur Unterkante des Sitzpolsters gemessen</b>		
<input type="checkbox"/>	Sitzhöhe hoch 55 - 83 cm bis UK Sitzpolster, elektrisch verstellbar	95SH7510 0
<input type="checkbox"/>	Sitzhöhe niedrig 48 - 68 cm bis UK Sitzpolster, elektrisch verstellbar	95SH8510 0
<b>Lenkrollen</b>		
<input type="checkbox"/>	Leichtlaufrollen XL 100 mm (Standard)	WE1010 0
<input type="checkbox"/>	Superleichtlaufrollen SL 100 mm	WE3010 373
<b>Nutzergewicht</b>		
<input type="checkbox"/>	0 - 150 kg	H2 65
<b>Bremse</b>		
<input type="checkbox"/>	Standard Bremshebel mit einem Kugel am Kopf des Bremshebel (35 mm)	Std 0
<input type="checkbox"/>	Bremshebel mit großen schwarzen Kugel am Kopf des Bremshebels (50 mm)	LB1010 20
<input type="checkbox"/>	Bremshebel mit Kreuzgriff am Bremshebel	RC1010 74
<input type="checkbox"/>	Bremshebelhalterung, stufenlos einstellbar	801832 138
<input type="checkbox"/>	Fußbremse	70510500 109



## REAL 2015: Stehstuhl mit Sitzwinkelverstellung, Rollen und Handbremse

Durch unser modulares Sitzsystem haben wir eine große Auswahl an Sitzelementen und Optionen/Zubehör. Deswegen sind im Preis des Basis-Untergestells die Preise für Sitzpolster, Rückenlehne und Armlehnen nicht enthalten. (Der abgebildete Stuhl ist ggf. mit Zusatzoptionen versehen).



ANGEBOT     BESTELLUNG

<input type="checkbox"/>	Stehstuhl mit Sattelsitz, Sitzwinkelverstellungsbedienug, Rollen und Handbremse	20MOD2015	1.340
<b>Sitzpolster</b>			
<input type="checkbox"/>	Sattelsitz 36 x 36 cm (BxT) (Polsterhöhe ca. 6 cm)	ST3247	0
<input type="checkbox"/>	Sattelsitz 41 x 41 cm (BxT) (Polsterhöhe ca. 6 cm)	ST3223	0
<input type="checkbox"/>	Sattelsitz 40 x 36 cm (BxT) (Polsterhöhe ca. 6 cm)	ST3336	42
<input type="checkbox"/>	Sattelsitz ErgoMedic 40 x 36 cm (BxT) (Polsterhöhe ca. 5 cm)	ST3436	42
<input type="checkbox"/>	Rundes Sitzpolster 35 cm (Polsterhöhe ca. 2,5-3cm)	ST3051	0
<input type="checkbox"/>	Rundes Sitzpolster 40 cm (Polsterhöhe ca. 2,5-3cm)	ST3038	0
<b>Sitzwinkelfunktion</b>			
<input type="checkbox"/>	Sitzwinkelverstellung manuell	20SA50	0
<b>Bezug</b>			
<input type="checkbox"/>	<b>Velours</b>		
	<input type="radio"/> Grau (46) <input type="radio"/> Rot (41) <input type="radio"/> Real Blau (45) <input type="radio"/> Schwarz (48)		0
<input type="checkbox"/>	<b>Kunstleder</b>		
	<input type="radio"/> Grau (36) <input type="radio"/> Rot (31) <input type="radio"/> Real Blau (35) <input type="radio"/> Schwarz (38)		58
<b>Sitzhöhe bis zur Unterkante des Sitzpolsters gemessen</b>			
<input type="checkbox"/>	Sitzhöhe hoch 60 - 80 cm bis UK Sitzpolster (70-90 cm bis Oberkante Sitzpolster)	20SH2220	0
<input type="checkbox"/>	Sitzhöhe niedrig 50 - 70 cm bis UK Sitzpolster (60-80 cm bis Oberkante Sitzpolster)	20SH5220	0
<b>Lenkrollen</b>			
<input type="checkbox"/>	Rollen mit Handbremse 75 mm	WE4040	0
<b>Rückenlehne</b>			
<input type="checkbox"/>	Rückenstütze 33 x 16 cm	BR1090	0
<input type="checkbox"/>	Rückenstütze 33 x 26 cm (BxH)	BR1060	191
<input type="checkbox"/>	Rückenstütze 38 x 26 cm	BR1055	191
<b>Option Armlehne-mechanismus</b>			
<input type="checkbox"/>	Armlehnen 25 cm, schwarz (PU-Schaum)	AR101038	146
<b>Option Fußstütze</b>			
<input type="checkbox"/>	Fußbügel 1/4, abnehmbar	FR3030	53



## REAL 2624: Stehstuhl mit Bauch-/Brustbeinstütze, Sattelsitz mit Sitzwinkelverstellung, Rollen und Fußbremse

Durch unser modulares Sitzsystem haben wir eine große Auswahl an Sitzelementen und Optionen/Zubehör. Deswegen sind im Preis des Basis-Untergestells die Preise für Sitzpolster, Rückenlehne und Armlehnen nicht enthalten. (Der abgebildete Stuhl ist ggf. mit Zusatzoptionen versehen).



ANGEBOT     BESTELLUNG

<input checked="" type="checkbox"/>	Basisuntergestell	20MOD2624	1.529
	<b>Sitzpolster</b>		
<input type="checkbox"/>	Sattelsitz 40 x 36 cm (BxT) (Polsterhöhe ca. 6 cm)	ST3336	0
<input type="checkbox"/>	Sattelsitz 36 x 36 cm (BxT) (Polsterhöhe ca. 6 cm)	ST3247	0
<input type="checkbox"/>	Sattelsitz 41 x 41 cm (BxT) (Polsterhöhe ca. 6 cm)	ST3223	0
	<b>Bezug</b>		
<input type="checkbox"/>	<b>Velours</b>		
	<input type="radio"/> Grau (46) <input type="radio"/> Rot (41) <input type="radio"/> Real Blau (45) <input type="radio"/> Schwarz (48)		0
<input type="checkbox"/>	<b>Kunstleder</b>		
	<input type="radio"/> Grau (36) <input type="radio"/> Rot (31) <input type="radio"/> Real Blau (35) <input type="radio"/> Schwarz (38)		58
	<b>Lenkrollen</b>		
<input checked="" type="checkbox"/>	Rollen mit Fußbremse 75 mm	WE4040	
	<b>Sitzhöhe bis zur Unterkante des Sitzpolsters gemessen</b>		
<input type="checkbox"/>	Sitzhöhe niedrig 50 - 70 cm bis UK Sitzpolster (60-80 cm bis Oberkante Sitzpolster)	20SH5220	0
<input type="checkbox"/>	Sitzhöhe hoch 60 - 80 cm bis UK Sitzpolster (70-90 cm bis Oberkante Sitzpolster)	20SH2220	0
	<b>Option Bauch-/Brustbeinstütze</b>		
<input type="checkbox"/>	Bauch- / Brustbeinstütze 27 x 23 cm (BxH) mit Stützföhrung nach oben	BR4069	0
<input type="checkbox"/>	Bauch- / Brustbeinstütze 33 x 16 cm (BxH)	BR1090	0



## Mercado REAL 8100 PLUS EL RÖNTGEN

ANGEBOT  BESTELLUNG



### Untergestell mit Rollen, Bremse, Sitzpolster und Armlehnen.

#### Basis OHNE Rückenlehne

#### Sitzhöhe elektrisch verstellbar mit Kabelfernbedienung (0-150 Kg)

<b>Standard</b>		<b>Standard</b>	4.439
<input type="checkbox"/>	Sitzhöhe hoch 45 - 73 cm	90SH7060	
<input type="checkbox"/>	Sitzhöhe niedrig 37 - 57 cm	90SH8260	

<b>Komfort: Drehung, Winkel-Einstellung und elektrische Bremse</b>		<b>Komfort</b>	6.609
<input type="checkbox"/>	Sitzhöhe hoch 45 - 73 cm	90SH7130	
<input type="checkbox"/>	Sitzhöhe niedrig 37 - 57 cm	90SH8230	



Bedienung / Halterung  rechts  links

### Bremse für Standard Untergestell

<input type="checkbox"/>	Standard Bremshebel 35 cm lang mit einer Kugel am Kopf des Bremshebel (35 mm)	Std	0
<input type="checkbox"/>	Bremshebel 45 cm statt 35 cm Länge	BD1030	52
<input type="checkbox"/>	Elektrische Bremse, o.g. Bremshebel entfällt	90BEA14	1.667

### Sitzpolster ErgoMedic Schwarzes Kunstleder

<input type="checkbox"/>	44 x 48 cm	ST1015	0
<input type="checkbox"/>	48 x 48 cm	ST1010	0
<input type="checkbox"/>	44 x 43 cm	ST1020	0

### Rückenlehne

<input type="checkbox"/>	Rückenpolster niedrig 38 x 16 cm (BxH) ErgoMedic	BR109038	115
<input type="checkbox"/>	Röntgen-Rückenlehne 45 x 90 cm	804294	1.632

### Rückenlehneinstellung

<input type="checkbox"/>	Rückenlehneinstellung Standard	BRM 1000/4000	0
<input type="checkbox"/>	Rückenlehnenbefestigung kompakt, nur Winkeleinstellung	805189	0

### Armlehnen, schwarz PU Schaum

<input type="checkbox"/>	35 cm	AR103038	0
<input type="checkbox"/>	30 cm	AR102038	0
<input type="checkbox"/>	25 cm	AR101038	0
<input type="checkbox"/>	40 cm	AR104048	0

### Option Armlehnenmechanismus

<input type="checkbox"/>	Armlehnenmechanismus wegklappbar mit T-Stück 32 cm Paar	ARM3011+12	512
--------------------------	---	------------	-----

### Option Sitzwinkelfunktion

<input type="checkbox"/>	Sitzwinkelverstellung elektrisch mit Kabelfernbedienung	SAR	2.102
--------------------------	---	-----	-------

### Sitzwinkelbereich für o.g. Sitzwinkelfunktion

<input type="checkbox"/>	+15° nach vorne / -15° nach hinten, die Sitzhöhe erhöht sich um 1 cm Armlehnen folgen der Sitzwinkelverstellung <input type="radio"/> nein (std.) <input type="radio"/> ja	81SA60	0
--------------------------	---	--------	---

### Schwenkrollen

<input type="checkbox"/>	Leichtlaufrollen XL 100 mm (Standard)	WE1010	0
<input type="checkbox"/>	Superleichtlaufrollen SL 100 mm	WE3010	373

### Option Fußstütze

<input type="checkbox"/>	Fußbügel 1/4, hochklappbar für PLUS-Rahmen von 48 cm oder H-Rahmen	FR3010	243
<input type="checkbox"/>	Fußbrett 29x24 cm (BxT), montiert auf einem Fußbügel 1/4 (Inkl. Fußbügel)	FR3010 + LS262110	468

## Mercado REAL 8200 PLUS EL MAMMOGRAFIE

ANGEBOT  BESTELLUNG

<input type="checkbox"/>	<b>SCREENING - Sitzhöhenverstellung elektrisch, Rückenlehnenfunktion manuell einstellbar</b>	82100901	4.800
--------------------------	--	----------	-------



<input type="checkbox"/>	<b>ALLROUND - Sitzhöhe-, Sitzwinkel- und Rückenlehnenverstellung elektrisch und Kopfstütze</b>	82100902	8.800
--------------------------	--	----------	-------



<input checked="" type="checkbox"/>	<b>KLINIK-Rahmen (weiß) inkl. Fußbremse und Handbremse und Schiebebügel</b>	803090	
-------------------------------------	---	--------	--

### Sitzhöhe

<input checked="" type="checkbox"/>	<b>Sitzhöhe elektrisch verstellbar mit Kabelfernbedienung (0-150 Kg)</b> Bedienung / Halterung <input type="radio"/> rechts <input type="radio"/> links		
-------------------------------------	--	--	--

### Sitzhöhe bis zur Unterkante des Sitzpolsters gemessen

<input type="checkbox"/>	hoch 45 - 73 cm	90SH7060	
<input type="checkbox"/>	niedrig 37 - 57 cm	90SH8260	

### Sitzpolster

<input type="checkbox"/>	44 x 48 cm (BxT) ErgoMedic, Farbe Lavendel (Fuchsia)	ST101592	
<input type="checkbox"/>	44 x 43 cm (BxT) ErgoMedic, Farbe Lavendel (Fuchsia)	ST102092	
<input type="checkbox"/>	48 x 48 cm (BxT) ErgoMedic, Farbe Lavendel (Fuchsia)	ST101092	

### Rückenlehne, Farbe Lavendel (Fuchsia) (BxH)

<input type="checkbox"/>	ErgoMedic 40 x 34 cm	BR103092	
<input type="checkbox"/>	ErgoMedic 42 x 43 cm	BR101592	

### Armlehnen, schwarz PU Schaum

<input type="checkbox"/>	25 cm	AR101038	
<input type="checkbox"/>	30 cm	AR102038	
<input type="checkbox"/>	35 cm	AR103038	

### Lenkrollen

<input checked="" type="checkbox"/>	Leichtlaufrollen XL 100 mm (Standard)	WE1010	
-------------------------------------	---------------------------------------	--------	--

### Fußstütze

<input checked="" type="checkbox"/>	Fußbügel 1/4, hochklappbar für PLUS-Rahmen von 48 cm oder H-Rahmen	FR3010	
-------------------------------------	--	--------	--

### Bremse

<input checked="" type="checkbox"/>	Bremshebel 35 cm lang mit einer Kugel am Kopf des Bremshebels (35 mm)	Std	
-------------------------------------	---	-----	--



## TISCH SCRIBA

ANGEBOT     BESTELLUNG

### Tischhöhe

<input type="checkbox"/>	46 - 75 cm einstellbar (mit einer Winkelverstellung +4 cm)	SC1-2	0
<input type="checkbox"/>	61 - 106 cm einstellbar (mit einer Winkelverstellung +4 cm)	SC1-1	85

### Tischplatte magnetisch oder nicht

<input type="checkbox"/>	Nicht magnetisch	A0	0
<input type="checkbox"/>	Magnetisch	A1	198

### Tischplatte 100 x 60 cm

#### Tischplatte ohne Winkelverstellung

<input type="checkbox"/>	Aussparung mittig		BA03	1.140
--------------------------	-------------------	---	------	-------

#### Tischplatte mit hintere Fläche winkelverstellbar

<input type="checkbox"/>	Aussparung rechts		BB11	1.490
<input type="checkbox"/>	Aussparung links		BB12	1.490
<input type="checkbox"/>	Aussparung mittig (nur ohne Schubladenmodul)		BB13	1.490

#### Geteilte Tischplatte eine Seite winkelverstellbar

<input type="checkbox"/>	rechts verstellbar, Aussparung rechts		BC13	1.478
<input type="checkbox"/>	links verstellbar, Aussparung links		BD13	1.478

#### Geteilte Tischplatte mit hintere Fläche winkelverstellbar

<input type="checkbox"/>	Aussparung rechts		BE13	1.490
<input type="checkbox"/>	Aussparung links		BF13	1.490

#### Tischplatte Winkelverstellbar

<input type="checkbox"/>	Aussparung rechts		BG11	1.328
<input type="checkbox"/>	Aussparung links		BG12	1.328
<input type="checkbox"/>	Aussparung mittig (nur ohne Schubladenmodul)		BG13	1.328

### Tischplatte 75 x 60 cm

#### Tischplatte ohne Winkelverstellung

<input type="checkbox"/>	Aussparung mittig		AA03	1.065
--------------------------	-------------------	---	------	-------

#### Tischplatte winkelverstellbar

<input type="checkbox"/>	Aussparung mittig		AG13	1.403
--------------------------	-------------------	---	------	-------

#### Geteilte Tischplatte, hintere Fläche winkelverstellbar

<input type="checkbox"/>	Aussparung mittig		AB13	1.413
--------------------------	-------------------	---	------	-------

### OPTIONEN

<input type="checkbox"/>	Lineal 24 cm, magnetisch	805581	111
<input type="checkbox"/>	Lineal 50 cm, magnetisch	805536	125
<input type="checkbox"/>	Zwei Magnete	TF-G5	26
<input type="checkbox"/>	Rollen unter dem Tisch (+ 6 cm Höhe)	TF-G6	104

<input type="checkbox"/>	Schubladenmodul (Nur bei 100 cm Tischplatte, nicht möglich bei der Aussparung mittig), bitte unten für 3 Schubladen		804642	308
	<input type="checkbox"/> O x ___ Gelb (Sunshine Yellow)	<input type="checkbox"/> O x ___ Hellgrün (Jolly Lime)		
	<input type="checkbox"/> O x ___ Orange (Tropical Orange)	<input type="checkbox"/> O x ___ Dunkelgrün (Grass Green)		
	<input type="checkbox"/> O x ___ Rot (Flame Red)	<input type="checkbox"/> O x ___ Hellblau (Cyan Blue)		
	<input type="checkbox"/> O x ___ Fuchsia Pink	<input type="checkbox"/> O x ___ Royal Blau		
	<input type="checkbox"/> O x ___ Hellgrau (Light Grey)	<input type="checkbox"/> O x ___ Schwarz (Jet Black)		

